


**PENGARUH *FINANCIAL LEVERAGE* TERHADAP *EARNING PER SHARE* PADA PERUSAHAAN MANUFAKTUR
DI BURSA EFEK JAKARTA**

SKRIPSI

Diajukan sebagai salah satu syarat
memperoleh gelar Sarjana Strata 1



Nomor Induk	020 / AKO
Tanggal Terima	5 OCT 2005
BELI HADIAN	
No. Kode Buku	2005 / AK / SRI / P
Copy ke	
Selesai/ oleh	10 October 2005

Diajukan Oleh :

Nama : Endang Sriningsih

Nim : 52401019

Kepada
PROGRAM STUDI AKUNTANSI
FAKULTAS EKONOMI
UNIVERSITAS KATOLIK WIDYA MANDALA MADIUN
2005

**PENGARUH *FINANCIAL LEVERAGE* TERHADAP *EARNING PER SHARE* PADA PERUSAHAAN MANUFAKTUR
DI BURSA EFEK JAKARTA**

SKRIPSI

Diajukan sebagai salah satu syarat
memperoleh gelar Sarjana Strata 1



Diajukan Oleh :

Nama : Endang Sriningsih

Nim : 52401019

Kepada

PROGRAM STUDI AKUNTANSI

FAKULTAS EKONOMI

UNIVERSITAS KATOLIK WIDYA MANDALA MADIUN

2005

HALAMAN PERSETUJUAN

Skripsi berjudul

PENGARUH *FINANCIAL LEVERAGE* TERHADAP *EARNING PER SHARE* PADA PERUSAHAAN MANUFAKTUR DI BURSA EFEK JAKARTA

yang dipersiapkan dan disusun oleh


Endang Sriningsih

Telah disetujui dan diterima baik oleh pembimbing skripsi Fakultas Ekonomi Universitas Katolik Widya Mandala Madiun, guna melengkapi sebagian tugas dan memenuhi syarat-syarat untuk memperoleh gelar Sarjana Ekonomi Program Studi Akuntansi.

Madiun, Juli 2005


disetujui dan diterima baik oleh

Pembimbing I



Haris Wibisono, S.E., M.Si., Akt.

Pembimbing II




Theresia Purbandari, S.E.

Mengetahui,

Dekan

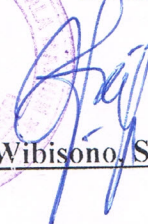

Fakultas Ekonomi Unika Widya Mandala
Madiun



Sri Rustivaningsih, S.E., M.Si., Akt.

Ketua Jurusan Akuntansi

Fakultas Ekonomi Unika Widya Mandala
Madiun



Haris Wibisono, S.E., M.Si., Akt.

UNIVERSITAS ESTIMIA WIDYA SARANA MUDA
FAKULTAS EKONOMI
MADIAN
JULI 2005

HALAMAN PENGESAHAN

Skripsi berjudul

**PENGARUH *FINANCIAL LEVERAGE* TERHADAP *EARNING PER SHARE* PADA PERUSAHAAN MANUFAKTUR
DI BURSA EFEK JAKARTA**




yang dipersiapkan dan disusun oleh

Endang Sriningsih

Telah dipertahankan di depan Tim Penguji dan dinyatakan telah memenuhi syarat untuk diterima, guna melengkapi sebagian tugas dan memenuhi syarat-syarat untuk memperoleh gelar Sarjana Ekonomi Program Studi Akuntansi.

Madiun, Juli 2005

Tim Penguji Skripsi

- | | |
|--|---|
| 1. Sri Rustiyaningsih, S.E., M.Si., Akt.
Ketua | () |
| 2. Haris Wibisono, S.E., M.Si., Akt.
Anggota | () |
| 3. Almatius S. Marsudi, S.E., M.Si., Akt.
Anggota | () |



UNIVERSITAS KATOLIK WIDYA MANDALA MADIUN
FAKULTAS EKONOMI

JL. MANGGIS 15-17 , KOTAK POS 16 TELP / FAX. (0351) 53328
MADIUN 63131

Pernyataan Keaslian Karya Tulis Skripsi

Yang bertandatangan dibawah ini saya menyatakan bahwa Skripsi yang berjudul : **“Pengaruh *Financial Leverage* Terhadap *Earning Per Share* Pada Perusahaan Manufaktur Di Bursa Efek Jakarta ”** adalah hasil karya saya.

Dengan ini saya menyatakan dengan sesungguhnya bahwa dalam skripsi tersebut tidak terdapat secara keseluruhan atau sebagian tulisan orang yang saya ambil dengan cara menyalin atau meniru dalam bentuk rangkaian kalimat atau simbol yang menunjukkan gagasan orang lain yang saya akui seolah-olah sebagai tulisan atau gagasan saya tanpa memberikan pengakuan kepada penulis asli.

Bila saya melakukan hal tersebut diatas baik sengaja maupun tidak, dengan ini saya menyatakan menarik skripsi saya dan gelar kesarjanaan serta ijazah yang diberikan universitas batal saya terima.

Madiun, 6 Agustus 2005

Yang membuat pernyataan,

Endang Sriningsih

MOTTO DAN PERSEMBAHAN

*"Maka apabila kamu telah selesai
(dari suatu urusan), kerjakanlah
dengan sungguh - sungguh (urusan)
yang lain"*

(Qs. Alam Nasyrah, ayat 7)

Ku persembahkan untuk :

- ☞ *Ayah dan Ibuku Tercinta*
- ☞ *Adik-adikku yang kusayangi*
- ☞ *Teman-teman Almamaterku*

ABSTRAKSI

Perkembangan teknologi dan perbaikan-perbaikan perekonomian telah memacu pertumbuhan industrialisasi dan perdagangan, sehingga diperlukan juga peningkatan produktivitas dan kualitas barang dan jasa yang dihasilkan karena akan mendapatkan nilai jual yang tinggi dengan harapan dapat meningkatkan keuntungan perusahaan. Dalam hal ini manajemen perusahaan memegang peranan yang penting dalam menata dan memanfaatkan peluang bisnis yang ada dan bertanggung jawab dalam pengelolaan sumber dana. Dalam penggunaan sumber dana intern tidak menimbulkan beban bunga tetapi sumber dana ekstern akan menimbulkan beban bunga. *Leverage* keuangan timbul setelah perusahaan menggunakan dana dengan beban tetap. Apabila laba perusahaan besar, beban bunga tetap akan menurunkan hasil kepada pemegang saham dan apabila laba perusahaan kecil beban bunga tetap akan menurunkan hasil kepada pemegang saham. Penelitian ini bertujuan untuk menemukan bukti empiris apakah *leverage* keuangan berpengaruh positif terhadap laba per lembar saham.

Metode penelitian yang digunakan dalam penelitian ini adalah studi empiris pada perusahaan manufaktur yang terdaftar di Bursa Efek Jakarta periode tahun 2000 sampai dengan 2003 dengan jumlah sampel sebanyak 35 perusahaan manufaktur, dari 150 perusahaan manufaktur. Alat analisis yang digunakan untuk menguji hipotesis yaitu regresi linier sederhana dengan memakai uji parsial atau uji t.

Hasil analisis menunjukkan bahwa *leverage* keuangan mempunyai pengaruh yang negatif (tidak searah) dan tidak signifikan terhadap laba per lembar saham. Hasil yang tidak signifikan dalam penelitian ini kemungkinan disebabkan oleh semakin besar *leverage* keuangan, semakin besar pula beban bunga yang harus dibayar dan perubahan pada laba sebelum bunga dan pajak (EBIT) tanpa disertai dengan perubahan laba per lembar saham (EPS) dengan arah yang sama.

Kata Kunci : *Financial Leverage, Earning Per Share*

KATA PENGANTAR

Dengan memanjatkan puji syukur kehadirat Allah SWT yang telah memberikan kemudahan, kelancaran, berkah, rahmat dan hidayah-Nya sehingga penulis dapat menyelesaikan penyusunan skripsi ini dengan judul : “PENGARUH *FINANCIAL LEVERAGE* TERHADAP *EARNING PER SHARE* PADA PERUSAHAAN MANUFAKTUR DI BURSA EFEK JAKARTA”.

Skripsi ini disusun sebagai salah satu persyaratan untuk mencapai gelar Sarjana Ekonomi Program Studi Akuntansi pada Universitas Widya Mandala Madiun. Penulis menyadari bahwa skripsi ini belum bisa dikatakan sebagai suatu karya yang sempurna, untuk itu penulis menghargai segala pendapat dan kritik yang bersifat membangun untuk mencapai suatu perbaikan.

Pada kesempatan ini penulis juga mengucapkan banyak terima kasih atas bantuan dan bimbingan kepada :

1. Ibu Sri Rustyaningsih, S.E., M.Si., Akt selaku Dekan Fakultas Ekonomi Universitas Widya Mandala Madiun.
2. Bapak Haris Wibisono, S.E., M.Si., Akt selaku Ketua Jurusan Akuntansi Fakultas Ekonomi Universitas Widya Mandala Madiun.
3. Bapak Haris Wibisono, S.E., M.Si., Akt selaku Dosen Pembimbing I yang telah memberikan bimbingan dan petunjuknya sehingga penulis dapat menyelesaikan skripsi ini.

4. Ibu Theresia Purbandari S.E., selaku Pembimbing II yang banyak meluangkan waktunya dalam memberikan bimbingan, pengarahan, dorongan dan saran untuk penulis.
5. Bapak dan Ibu Pengajar Fakultas Ekonomi Universitas Widya Mandala Madiun atas ilmu yang diberikan kepada penulis selama kuliah.
6. Seluruh Staf Tata Usaha dan Staf Perpustakaan Universitas Widya Mandala Madiun yang telah memberikan bantuan kepada penulis dalam penyusunan skripsi.
7. Bapak Cosmas yang telah membantu dalam penyediaan data-data yang diperlukan guna penyusunan skripsi ini.
8. Kedua orang tuaku yang tercinta dan adik-adikku yang telah banyak membantu penulis mengerjakan skripsi ini.
9. Bambang yang telah banyak membantu demi terselesaikannya skripsi ini.
10. Teman-teman yang telah banyak membantu dalam penyelesaian skripsi ini.

Akhirnya, dengan segala kerendahan hati, penulis mengharapkan semoga hasil karya skripsi ini dapat bermanfaat bagi semua pihak yang menaruh minat dalam usaha mengembangkan ilmu pengetahuan.

Madiun, Juli 2005

Penulis

DAFTAR ISI

HALAMAN JUDUL.....	i
HALAMAN PERSETUJUAN	ii
HALAMAN PENGESAHAN	iii
HALAMAN PERNYATAAN KEASLIAN SKRIPSI	iv
HALAMAN MOTTO DAN PERSEMBAHAN	v
ABSTRAKSI	vi
KATA PENGANTAR	vii
DAFTAR ISI.....	ix
DAFTAR TABEL	xi
DAFTAR GAMBAR	xii
DAFTAR LAMPIRAN	xiii
BAB I PENDAHULUAN	1
A. Latar Belakang Masalah	1
B. Rumusan Masalah	4
C. Batasan Masalah	4
D. Tujuan Penelitian	4
E. Manfaat Penelitian	5
F. Sistematika Penulisan	5
BAB II TINJAUAN PUSTAKA	7
A. Telaah Pustaka dan Penelitian Terdahulu	7
1. Sejarah Tingkat Bursa Efek Jakarta	7
2. Pasar Modal	12
a. Pengertian Pasar Modal	12
b. Bentuk atau Macam Pasar Modal	13
c. Instrumen Pasar Modal	14
d. Manfaat Pasar Modal	14
e. Pasar Modal yang Efisien	15
3. Manajemen Keuangan	16
a. Pengertian Manajemen Keuangan	16
b. Fungsi Manajemen Keuangan	16
c. Tujuan Manajemen Keuangan	17
4. Pembelian Dalam Perusahaan	18
5. Struktur Modal	19
a. Pengertian Struktur Modal	19
b. Risiko Struktur Modal	20
c. Pendekatan Struktur Modal	21
d. Faktor-faktor Yang Mempengaruhi Pemilihan Struktur Modal yang Optimal	22

6. <i>Leverage</i>	24
a. Pengertian <i>Leverage</i>	24
b. Macam-Macam <i>Leverage</i>	24
c. Keunggulan dan Kelemahan <i>Leverage</i>	26
d. Pengaruh <i>Leverage</i> Keuangan Terhadap Laba Per Lembar Saham	27
7. Laba Per Saham (<i>Earning Per Share</i>)	28
8. Penelitian Terdahulu	29
B. Hipotesis Penelitian	29
C. Kerangka Konseptual atau Model Penelitian	30
 BAB III METODA PENELITIAN	31
A. Desain Penelitian	31
B. Populasi, Sampel, dan Teknik Pengambilan Sampel	31
C. Variabel Penelitian dan Definisi Operasional variabel	33
D. Lokasi dan Waktu Penelitian	35
E. Jenis, Sumber, dan Prosedur Pengumpulan Data	35
F. Teknik Analisis	36
1. Uji Asumsi Klasik	36
a. Uji Autokorelasi.....	36
b. Uji Heteroskedastisitas	37
2. Uji Normalitas	38
3. Uji Hipotesis	38
 BAB IV ANALISIS DATA DAN PEMBAHASAN	40
A. Data Penelitian	40
1. Gambaran Umum Obyek Penelitian	40
2. Deskripsi Data	41
3. Pengujian Kualitas Data.....	43
B. Hasil Penelitian	44
1. Analisis Regresi Linier Sederhana	44
2. Pengujian Hipotesis	46
3. Pembahasan	47
 BAB V SIMPULAN DAN SARAN	50
A. Simpulan	50
B. Saran	51
 DAFTAR PUSTAKA	52
LAMPIRAN	54

DAFTAR TABEL

Tabel 4.1. Deskripsi Berdasarkan Jumlah EBIT	40
Tabel 4.2. Deskripsi Berdasarkan Jumlah EPS	41
Tabel 4.3. Data Variabel <i>Financial Leverage (X)</i> dan <i>Earning Per Share (Y)</i>	42
Tabel 4.4. Hasil Analisis Regresi Linier Sederhana	45

DAFTAR GAMBAR

Gambar 2.1. Kerangka Konseptual atau Model Penelitian	30
Gambar 4.1. Kurva Uji t	47

DAFTAR LAMPIRAN

Lampiran 1	Daftar Sampel Perusahaan Manufaktur Periode 2000 – 2003	54
Lampiran 2	Rekap Laba Per Lembar Saham (EPS)	55
Lampiran 3	Rekap Laba Sebelum Bunga dan Pajak (EBIT)	56
Lampiran 4	Perhitungan <i>Degree Of Financial Leverage (DFL)</i>	57
Lampiran 5	Rekap Perhitungan <i>Degree Of Financial Leverage (DFL)</i>	84
Lampiran 6	Output SPSS Regresi	88
Lampiran 7	Tabel Distribusi t	90