


PENGARUH STRUKTUR MODAL TERHADAP RETURN ON INVESTMENT DAN RETURN ON EQUITY PADA PERUSAHAAN MANUFAKTUR DI BURSA EFEK JAKARTA

SKRIPSI

Diajukan sebagai salah satu syarat
Memperoleh gelar Sarjana Strata I



Nomor induk	029 / AK 0338
Tanggal Terima	29 Maret 2006
RELI	
HADIAH	
No. Kase Buku	2005 / AK / Mon / P
Copy ke	
Selesai/ hari	31 Maret 2006

Diajukan Oleh :

Nama : Kristin Monika
Nim : 52401035

Kepada
**PROGRAM STUDI AKUNTANSI
FAKULTAS EKONOMI
UNIVERSITAS KATOLIK WIDYA MANDALA MADIUN
2005**

PENGARUH STRUKTUR MODAL TERHADAP *RETURN ON INVESTMENT* DAN *RETURN ON EQUITY* PADA PERUSAHAAN MANUFAKTUR DI BURSA EFEK JAKARTA

SKRIPSI

Diajukan sebagai salah satu syarat
Memperoleh gelar Sarjana Strata I



Diajukan Oleh :

Nama : Kristin Monika
Nim : 52401035

Kepada
**PROGRAM STUDI AKUNTANSI
FAKULTAS EKONOMI
UNIVERSITAS KATOLIK WIDYA MANDALA MADIUN
2005**

HALAMAN PERSETUJUAN

Skripsi berjudul

PENGARUH STRUKTUR MODAL TERHADAP *RETURN ON INVESTMENT* DAN *RETURN ON EQUITY* PADA PERUSAHAAN MANUFAKTUR DI BURSA EFEK JAKARTA

Yang dipersiapkan dan disusun oleh


Kristin Monika

Telah disetujui dan diterima baik oleh pembimbing skripsi Fakultas Ekonomi Universitas Katolik Widya Mandala Madiun, guna melengkapi sebagian tugas dan memenuhi syarat-syarat untuk memperoleh gelar Sarjana Ekonomi Program Studi Akuntansi

Madiun, 28 Oktober 2005

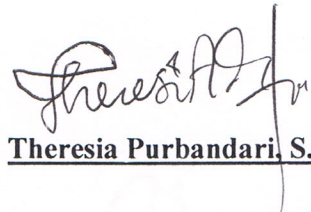
Disetujui dan diterima baik oleh

Pembimbing I



Haris Wibisono, S.E., M.Si., Ak

Pembimbing II



Theresia Purbandari, S.E.

Mengetahui

Dekan

F.E. Unika Widya Mandala

Madiun



Sri Ruslyaningsih, S.E., M.Si., Ak

Ketua Jurusan Akuntansi

F.E. Unika Widya Mandala

Madiun



Haris Wibisono, S.E., M.Si., Ak

HALAMAN PENGESAHAN

Skripsi berjudul

PENGARUH STRUKTUR MODAL TERHADAP *RETURN ON INVESTMENT* DAN *RETURN ON EQUITY* PADA PERUSAHAAN MANUFAKTUR DI BURSA EFEK JAKARTA

Yang dipersiapkan dan disusun oleh

Kristin Monika

Telah dipertahankan di depan Tim Penguji dan dinyatakan telah memenuhi syarat untuk diterima, guna melengkapi sebagian tugas dan memenuhi syarat-syarat untuk memperoleh gelar Sarjana Ekonomi Program Studi Akuntansi

Madiun, 28 Oktober 2005

Tim Penguji

1. Sri Rustyaningsih, S.E., M.Si., Ak.

Ketua

()

2. Haris Wibisono, S.E., M.Si., Ak.

Anggota

()

3. Theresia Purbandari, S.E.

Anggota

()



UNIVERSITAS KATOLIK WIDYA MANDALA MADIUN
FAKULTAS EKONOMI

JL. MANGGIS 15-17 , KOTAK POS 16 TELP / FAX. (0351) 53328
MADIUN 63131

Pernyataan Keaslian Karya Tulis Skripsi

Yang bertandatangan dibawah ini saya menyatakan bahwa Skripsi yang berjudul : **“Pengaruh Struktur Modal Terhadap *Return On Investment* dan *Return On Equity* Pada Perusahaan Manufaktur Di Bursa Efek Jakarta”** adalah hasil karya saya.

Dengan ini saya menyatakan dengan sesungguhnya bahwa dalam skripsi tersebut tidak terdapat secara keseluruhan atau sebagian tulisan orang yang saya ambil dengan cara menyalin atau meniru dalam bentuk rangkaian kalimat atau simbol yang menunjukkan gagasan orang lain yang saya akui seolah-olah sebagai tulisan atau gagasan saya tanpa memberikan pengakuan kepada penulis asli.

Bila saya melakukan hal tersebut diatas baik sengaja maupun tidak, dengan ini saya menyatakan menarik skripsi saya dan gelar kesarjanaan serta ijazah yang diberikan universitas batal saya terima.

Madiun, 15 November 2005

Yang membuat pernyataan,

Kristin Monika

MOTTO DAN PERSEMBAHAN

- ⊕ Experience people can not be easily deceived (Penulis)
- ⊕ Stick to your point of view, in order to keep up
your own dignity (Penulis)
- ⊕ Kebijakan dan kemurahan belaka akan mengikuti
aku, seumur hidupku; dan aku akan diam dalam
rumah TUHAN sepanjang masa (Mazmur 24:1)
- ⊕ Kasih sayang Ayah dan Ibu menjadikan aku
besar dan indah (Penulis)

Skripsi ini kupersembahkan kepada:

- × *Bapak dan Ibuku tercinta, atas pengorbanan, kasih dan doanya*
- × *Adik-adikku (Fiko Ritas dan Robertus Seno) tersayang.*
- × *Om dan Tanteiku serta seluruh keluargaku tercinta*
- × *Serta orang tersayang, tak ada kata yang mampu kuucap atas segalanya.*

ABSTRAKSI

Untuk mencapai tujuan perusahaan baik tujuan jangka panjang maupun jangka pendek dipengaruhi oleh keputusan investasi, keputusan pembelian atau pembiayaan, dan kebijakan dividen. Keputusan pembelanjaan inilah yang menyangkut keputusan tentang struktur modal atau DER, yaitu perbandingan antara hutang jangka panjang dengan ekuitas pemegang saham. ROI dipandang sebagai ukuran keefektifan manajemen dalam menghasilkan laba dengan aktiva yang tersedia. Sedangkan ROE adalah ukuran hasil yang diperoleh pemilik (baik pemegang saham preferen maupun pemegang saham biasa) atas investasi perusahaan. Penelitian ini bertujuan : (1). Menemukan bukti empiris bahwa struktur modal berpengaruh terhadap ROI, (2) menemukan bukti empiris bahwa struktur modal berpengaruh terhadap ROE. Penelitian ini menggunakan data laporan keuangan tahunan selama kurun waktu 2003-2004. Sampel yang digunakan sebanyak 35 perusahaan dari 150 perusahaan manufaktur yang terdaftar di BEJ.

Penelitian ini menggunakan *analisis rasio* untuk menghitung Struktur Modal (DER), ROI dan ROE. Pengujian kualitas data dilakukan dengan *uji normalitas* dan *uji asumsi klasik*, kemudian melakukan *uji regresi* dan uji hipotesis (Uji-t).

Hasil penelitian ini menemukan bukti empiris bahwa struktur modal berpengaruh terhadap ROI dilihat dari t hitung $-2,878 < t$ tabel $-2,021$ atau t hitung berada diluar t tabel dengan tingkat signifikan $0,006 < 0,05$. Sedangkan struktur modal tidak berpengaruh terhadap ROE dilihat dari t tabel $-2,021 < t$ hitung $0,460 < t$ tabel $2,021$ dan tingkat signifikan $0,647 > 0,05$.

Kata kunci: Struktur Modal, ROI, ROE.

KATA PENGANTAR

Puji syukur kepada Tuhan yang selalu melimpahkan rahmat dan kasihNya, sehingga skripsi dengan judul “ Pengaruh struktur modal terhadap *return on investment* dan *return on equity* pada perusahaan manufaktur di bursa efek Jakarta” dapat terselesaikan.

Penyusunan skripsi ini dengan tujuan untuk memenuhi syarat dalam mencapai gelar sarjana Ekonomi pada Fakultas Ekonomi Jurusan Akuntansi Universitas Widya Mandala Madiun.

Penyusunan skripsi ini dapat terlaksana berkat dukungan dari berbagai pihak. Oleh sebab itu penulis menyampaikan terima kasih kepada:

1. Ibu Sri Rustyaningsih, S.E., M.Si., Ak selaku dekan Fakultas Ekonomi.
2. Bapak Haris Wibisono, S.E., M.Si., Ak selaku Ketua Jurusan Akuntansi dan selaku Pembimbing I yang telah memberikan bimbingan dan arahan dalam penyusunan skripsi ini.
3. Ibu Theresia Purbandari, S.E. selaku Pembimbing II yang dengan penuh kesungguhan hatinya telah memberikan bimbingan serta arahan dalam penyusunan skripsi ini.
4. Petugas Perpustakaan yang telah membantu dalam penyediaan literature buku.
5. Bapak dan Ibuku tercinta, adikku Fiko dan Robert yang senantiasa memberikan perhatian, doa dan dukungan yang tak ternilai.
6. Spesial to My Giant B.R. Wahyudi, S.Si. thanks for your love and support, yang telah membantuku menyelesaikan skripsi ini.
7. Sahabatku Maria, Martha, Rina, Lias, Ria, Mbak Yuli, dan Astrid Boy thanks atas pertemanan indah ini.
8. Teman-teman kosku Ayik, Achin, Titang, Onchi, Novi dan Lia suka duka, gurau canda kita anak Upaya Bhakti takkan kulupakan.

9. Libert, Ena, Neki, dan Piet terima kasih telah memperbolehkan menggunakan komputernya.
10. Teman-teman seperjuangan Lidya, Naya, Selly, Novi Gondrong, Andi, Herman, Weni, Itho, Theo Xfren, Endang, Zainal, Priyo, Andri, dan semua teman-teman baik di kampus maupun di PKBBM.

Semoga Tuhan memberikan imbalan kebaikan yang berlipat ganda kepada semua pihak yang telah memberikan bantuan dalam menyelesaikan skripsi ini.

Penulis menyadari bahwa skripsi ini masih banyak kekurangan oleh karena itu kritik, saran dan sumbangan pemikiran yang membangun para pembaca sangat diharapkan untuk penyempurnaan tugas akhir ini. Semoga skripsi ini dapat bermanfaat bagi semua pihak.

Madiun, Oktober 2005
Penulis

Kristin Monika

DAFTAR ISI

	Halaman
HALAMAN JUDUL.....	i
HALAMAN PERSETUJUAN.....	ii
HALAMAN PENGESAHAN.....	iii
HALAMAN PERNYATAAN.....	iv
HALAMAN PERSEMBAHAN.....	v
ABSTRAKSI.....	vi
KATA PENGANTAR.....	vii
DAFTAR ISI.....	ix
DAFTAR GAMBAR.....	xi
DAFTAR TABEL.....	xii
DAFTAR LAMPIRAN.....	xiii
BAB I. PENDAHULUAN	1
A. Latar Belakang Masalah.....	1
B. Rumusan Masalah.....	4
C. Tujuan Penelitian.....	5
D. Manfaat Penelitian.....	5
E. Sistematika Penulisan.....	6
BAB II. TINJAUAN PUSTAKA.....	8
A. Telaah Teori.....	8
1. Struktur Modal.....	8
2. Return On Investment.....	11
3. Return On Equity.....	12
4. Pengaruh Struktur Modal Terhadap ROI.....	14
5. Pengaruh Struktur Modal Terhadap ROE.....	15
6. Perusahaan Manufaktur.....	15
7. Bursa Efek.....	16
8. Penelitian Terdahulu.....	17
B. Hipotesis.....	19
C. Kerangka Konseptual atau Model Penelitian.....	19
BAB III. METODA PENELITIAN.....	20
A. Desain Penelitian.....	20
B. Populasi, Sampel dan Teknik Pengambilan Sampel.....	20
C. Variabel Penelitian dan Definisi Operasional Variabel.....	22
D. Lokasi dan Waktu Penelitian	23
E. Prosedur Pengumpulan Data	23
F. Teknik Analisis.....	23

BAB IV. ANALISIS DATA DAN PEMBAHASAN.....	28
A. Data Penelitian.....	28
B. Hasil Penelitian.....	30
C. Pembahasan.....	44

BAB V. SIMPULAN DAN SARAN.....	46
--------------------------------	----

DAFTAR PUSTAKA

LAMPIRAN

DAFTAR GAMBAR

	Halaman
Gambar 1 Model Penelitian.....	19
Gambar 2 Grafik Normal P-P Plot Sebelum LN (DER dan ROI).....	33
Gambar 3 Grafik Normal P-P Plot Setelah LN (DER dan ROI).....	34
Gambar 4 Grafik Normal P-P Plot Sebelum LN (DER dan ROE).....	35
Gambar 5 Grafik Normal P-P Plot Setelah LN (DER dan ROE).....	35
Gambar 6 Autokorelasi Sebelum LN (DER dan ROI).....	36
Gambar 7 Autokorelasi Setelah LN (DER dan ROI).....	37
Gambar 8 Autokorelasi Sebelum LN (DER dan ROE).....	37
Gambar 9 Autokorelasi Setelah LN (DER dan ROE).....	38
Gambar 10 Heteroskedasitas DER dengan ROI Sebelum LN	38
Gambar 11 Heteroskedasitas DER dengan ROI Setelah LN	39
Gambar 12 Heteroskedasitas DER dengan ROE Sebelum LN	39
Gambar 13 Heteroskedasitas DER dengan ROE Setelah LN	39

DAFTAR TABEL

Tabel 4.1 Deskripsi Kewajiban Tidak Lancar.....	28
Tabel 4.2 Deskripsi Laba Bersih Setelah Pajak.....	29
Tabel 4.3 Deskripsi Modal Sendiri.....	29
Tabel 4.4 Deskripsi Total Aktiva.....	30
Tabel 4.5 Hasil Perhitungan DER, ROI dan ROE sebelum LN.....	31
Tabel 4.6 Hasil Perhitungan DER, ROI dan ROE setelah LN.....	32
Tabel 4.7 Hasil Regresi Linier Sederhana Untuk DER dan ROI.....	40
Tabel 4.8 Hasil Regresi Linier Sederhana Untuk DER dan ROE.....	41

DAFTAR LAMPIRAN

- Lampiran 1. Daftar Sampel Perusahaan Manufaktur Periode 2003-2004
- Lampiran 2. Data Untuk Perhitungan DER, ROI dan ROE
- Lampiran 3. Hasil Perhitungan DER, ROI dan ROE
- Lampiran 4. DER-ROI Sebelum Transformasi
- Lampiran 5. DER-ROE Sebelum Transformasi
- Lampiran 6. DER-ROI Setelah Transformasi
- Lampiran 7. DER-ROE Setelah Transformasi