



**FAKTOR-FAKTOR YANG MEMPENGARUHI LUAS  
PENGUNGKAPAN SUKARELA (*VOLUNTARY DISCLOSURE*)  
LAPORAN TAHUNAN PADA PERUSAHAAN MANUFAKTUR  
YANG TERDAFTAR DI BES**

**SKRIPSI**

**Diajukan sebagai salah satu syarat  
Memperoleh gelar Sarjana Strata 1**



Nomor Induk	059 / AK 0361
Tanggal Terima	13 APR 07
BELI	
NADIAH	
No. Kede Buku	2006 / AK / NIL / F
Copy ke	
Disesal/ other	13 APR 2007

*Diajukan Oleh :*

**NAMA : DEVI NILAMSARI  
NIM. : 52402011**

**Kepada  
PROGRAM STUDI AKUNTANSI  
FAKULTAS EKONOMI  
UNIVERSITAS KATOLIK WIDYA MANDALA MADIUN  
2006**

## HALAMAN PERSETUJUAN

Skripsi berjudul :

**FAKTOR-FAKTOR YANG MEMPENGARUHI LUAS PENGUNGKAPAN  
SUKARELA (VOLUNTARY DISCLOSURE) LAPORAN TAHUNAN PADA  
PERUSAHAAN MANUFAKTUR YANG TERDAFTAR DI BES**

Yang dipersiapkan dan disusun oleh

**Devi Nilamsari**

Telah disetujui dan diterima baik oleh pembimbing skripsi Fakultas Ekonomi  
Universitas Katolik Widya Mandala Madiun, guna melengkapi sebagai tugas dan  
memenuhi syarat-syarat untuk memperoleh gelar Sarjana Ekonomi Program Studi  
Akuntansi

Madiun, 13 Januari 2007


disetujui dan diterima baik oleh

Pembimbing I



**Dwi Handayani. S.E.**

Pembimbing II



**Retno Ika Sundari. S.E. M.Si.**

Mengetahui,

Dekan  
Fakultas Ekonomi Unika Widya  
Mandala Madiun



**Sri Rustyaningsih. S.E. M.Si. Ak.**

Ketua Jurusan Akuntansi  
Fakultas Ekonomi Unika Widya  
Mandala Madiun



**Haris Wibisono. S.E. M.Si. Ak.**

**HALAMAN PENGESAHAN**

**Skripsi berjudul**

**FAKTOR-FAKTOR YANG MEMPENGARUHI LUAS PENGUNGKAPAN  
SUKARELA (*VOLUNTARY DISCLOSURE*) LAPORAN TAHUNAN PADA  
PERUSAHAAN MANUFAKTUR YANG TERDAFTAR DI BES**

yang dipersiapkan dan disusun oleh


**Devi Nilamsari**

Telah dipertahankan di depan Tim Penguji dan dinyatakan telah memenuhi syarat untuk diterima, guna melengkapi sebagian tugas dan memenuhi syarat-syarat untuk memperoleh gelar Sarjana Ekonomi Program Studi Akuntansi.

Madiun, 13 Januari 2007

Tim Penguji

1. Sri Rustiyarningsih, S.E., M.Si, Ak

(  )


Ketua

2. Haris Wibisono, S.E., M.Si, Ak


(  )

Anggota

3. Dwi Handayani, S.E

(  )

Anggota



**Pernyataan Keaslian Karya Tulis Skripsi**

Yang bertandatangan dibawah ini saya menyatakan bahwa Skripsi yang berjudul : **“Faktor-Faktor Yang Mempengaruhi Luas Pengungkapan Sukarela (*Voluntary Disclosure*) Laporan Tahunan Pada Perusahaan Manufaktur Yang Terdaftar Di BES”** adalah hasil karya saya.

Dengan ini saya menyatakan dengan sesungguhnya bahwa dalam skripsi tersebut tidak terdapat secara keseluruhan atau sebagian tulisan orang yang saya ambil dengan cara menyalin atau meniru dalam bentuk rangkaian kalimat atau simbol yang menunjukkan gagasan orang lain yang saya akui seolah-olah sebagai tulisan atau gagasan saya tanpa memberikan pengakuan kepada penulis asli.

Bila saya melakukan hal tersebut diatas baik sengaja maupun tidak, dengan ini saya menyatakan menarik skripsi saya dan gelar kesarjanaan serta ijazah yang diberikan universitas batal saya terima.

Madiun, 13 Januari 2007

Yang membuat pernyataan,

**Devi Nilamsari**

## HALAMAN MOTTO/ PERSEMBAHAN

*Bila awan tidak menangis, bagaimana mungkin taman akan tersenyum  
(Jalaluddin Rumi)*

*Manusia hanya berupaya, Tuhanlah yang menentukan hasilnya*

*Keep Trying, Fighting and Praying*

Persembahan untuk :

- ✦ Bapak, Ibu dan Adikku tercinta
- ✦ Teman-teman setiaku
- ✦ Seseorang yang akan mendampingi  
kelak
- ✦ Almamaterku

## KATA PENGANTAR

Dengan mengucapkan puji dan syukur kehadiran Allah SWT, atas rahmat dan hidayah dan taufik-Nya sehingga skripsi yang berjudul “FAKTOR-FAKTOR YANG MEMPENGARUHI LUAS *VOLUNTARY DISCLOSURE* LAPORAN TAHUNAN PADA PERUSAHAAN MANUFAKTUR YANG TERDAFTAR DI BES” dapat terselesaikan dengan baik.

Penyusunan skripsi ini dimaksudkan untuk memenuhi syarat dalam mencapai gelar kesarjanaan pada Fakultas Ekonomi Jurusan Akuntansi Universitas Widya Mandala Madiun.

Penyusunan skripsi tidak terlepas dari berbagai hambatan dan kesulitan, namun berkat bimbingan, arahan dan bantuan berbagai pihak maka penulis dapat menyelesaikan skripsi ini. Oleh karena itu dengan segala kerendahan hati penulis mengucapkan terima kasih kepada:

1. Ibu Sri Rustiyarningsih, S.E, M.Si, Ak, selaku Dekan Fakultas Ekonomi Universitas Widya Mandala Madiun.
2. Bapak Haris Wibisono, S.E, M.Si, Ak, selaku Ketua Jurusan Akuntansi Fakultas Ekonomi Universitas Widya Mandala Madiun.
3. Ibu Dwi Handayani, S.E, selaku Pembimbing I yang telah bersedia membimbing dan banyak memberikan masukan dalam penyusunan skripsi ini.
4. Ibu Retno Ika Sundari, S.E, M.Si, selaku Pembimbing II yang telah bersedia membimbing dan banyak memberikan masukan dalam penyusunan skripsi ini.
5. Bapak / Ibu Pimpinan beserta staf perpustakaan Universitas Widya Mandala Madiun yang telah memberikan pelayanan peminjaman literatur-literatur yang berguna dalam penyusunan skripsi ini.

6. Bapak, Ibu dan Adikku tercinta serta keluargaku. Terima kasih atas dorongan dan dukungan baik secara moral maupun material, sehingga penulis dapat tetap semangat dalam menyelesaikan skripsi ini.
7. Buat Nov, kamu ada saat duka dan suka, trims atas perhatian curhatnya dan kebersamaan selama ini, semoga tidak berhenti sampai disini.
8. Buat MasQ, terima kasih atas doa dan dukungannya. *Love you !!!*
9. Buat Rini dan Mia (terima kasih atas bantuan dan semangatnya), Lusi dan Dodik (*never give up*) Sri and AD (Thanks ya atas datanya). Kalian teman-teman yang baik, sukses buat kalian!
10. Mas Saiful makasih buat bukunya. Nur, Devita, Siska, Eming, Diana dan teman-teman Akuntansi Angkatan '02, *Good luck friend*.
11. Raden Mas "Cempedak" makasih atas bantuannya, Mas Wa-One sorry bikin rame terus.
12. Semua pihak yang tidak dapat saya sebutkan satu-persatu.

Dengan segala kerendahan hati penulis menyadari bahwa penyusunan skripsi ini masih mempunyai banyak kekurangan karena adanya keterbatasan dan kekurangan, penulis selalu mengharapkan adanya saran dan kritik yang sifatnya membangun dari semua pihak demi perbaikan skripsi ini.

Akhir kata tiada gading yang tak retak, semoga skripsi ini bermanfaat bagi para pembaca. Amin

Madiun, Januari 2007

Penulis

## ABSTRAKSI

Penelitian ini bertujuan untuk menguji pengaruh *leverage*, likuiditas, profitabilitas, umur perusahaan dan tipe kepemilikan perusahaan terhadap luas *voluntary disclosure*. Penelitian dilakukan terhadap 34 perusahaan sebagai sampel yang diambil secara *purposive sampling* dari populasi perusahaan manufaktur yang terdaftar di Bursa Efek Surabaya pada tahun 2002 sampai 2004.

Variabel independen meliputi *leverage*, likuiditas, profitabilitas, umur perusahaan dan tipe kepemilikan perusahaan. Luas *voluntary disclosure* merupakan variabel dependen diukur dengan menggunakan instrumen yang dikembangkan oleh Suripto (1998) sebanyak 33 item. Jika item termuat dalam laporan tahunan maka diberi skor 1 (satu), tetapi jika tidak termuat diberi skor 0 (nol) dan skor maksimal yang dapat diperoleh suatu perusahaan adalah 33. Pengolahan dan analisis data menggunakan analisis regresi linear berganda dengan bantuan program SPSS versi 10.0. Hasil penelitian menunjukkan bahwa rata-rata *voluntary disclosure* yang dilakukan perusahaan sampel masih relatif rendah yaitu 29,87%. Pengujian data dilakukan untuk menguji terpenuhinya tidaknya asumsi-asumsi klasik analisis regresi berganda. Hasil pengujian data menunjukkan bahwa asumsi normalitas terpenuhi dan dalam penelitian ini tidak terjadi masalah autokorelasi, heteroskedastisitas dan multikolinearitas.

Berdasarkan hasil analisis yang dilakukan diperoleh hasil sebagai berikut: (1) Nilai t hitung variabel *leverage* 4,013 dengan tingkat signifikansi sebesar 0,000 yang berarti *leverage* berpengaruh secara signifikan terhadap luas *voluntary disclosure*, (2) nilai t hitung likuiditas - 1,670 dengan tingkat signifikansi sebesar 0,106 yang berarti likuiditas tidak berpengaruh terhadap luas *voluntary disclosure*, (3) Nilai t hitung variabel profitabilitas 2,556 dengan tingkat signifikansi 0,016 yang berarti profitabilitas berpengaruh secara signifikan terhadap *voluntary disclosure*, (4) Nilai t hitung variabel umur perusahaan - 1,22 dengan tingkat signifikansi 0,231 yang berarti tidak berpengaruh secara signifikan terhadap *voluntary disclosure*, (5) Nilai t hitung variabel tipe kepemilikan perusahaan 0,81 dengan tingkat signifikansi 0,936 yang berarti tidak berpengaruh secara signifikan terhadap *voluntary disclosure*, dan (6) Nilai F hitung 4,797 dengan tingkat signifikansi 0,003 yang artinya secara bersama-sama variabel *leverage*, likuiditas, profitabilitas, umur perusahaan, dan tipe kepemilikan perusahaan berpengaruh terhadap luas *voluntary disclosure*.

Kata kunci: *voluntary disclosure*, laporan tahunan, *leverage*, likuiditas, profitabilitas, umur perusahaan dan tipe kepemilikan perusahaan



## DAFTAR ISI

	<b>Halaman</b>
HALAMAN JUDUL.....	i
HALAMAN PERSETUJUAN.....	ii
HALAMAN PENGESAHAN.....	iii
HALAMAN PERNYATAAN KEASLIAN SKRIPSI.....	iv
HALAMAN MOTTO/ PERSEMBAHAN.....	v
KATA PENGANTAR.....	vi
ABSTRAKSI.....	viii
DAFTAR ISI.....	ix
DAFTAR TABEL.....	xi
DAFTAR GAMBAR.....	xii
DAFTAR LAMPIRAN.....	xiii
<b>BAB I. PENDAHULUAN</b>	
A. Latar Belakang Masalah.....	1
B. Rumusan Masalah.....	5
C. Batasan Masalah.....	6
D. Tujuan Penelitian.....	6
E. Manfaat Penelitian.....	6
F. Sistematika Penulisan.....	7
<b>BAB II. TINJAUAN PUSTAKA</b>	
A. Definisi dan Fungsi Pasar Modal.....	8
B. Peran informasi Laporan Tahunan di Perusahaan Manufaktur.....	8
C. Regulasi dan Praktik Pengungkapan di Indonesia.....	10
D. Luas Pengungkapan ( <i>voluntary disclosure</i> ).....	11

E. <i>Voluntary Disclosure</i> .....	13
F. Faktor-faktor Yang Mempengaruhi Luas <i>Disclosure</i> .....	14
G. Penelitian Terdahulu.....	16
H. Hipotesis .....	18
I. Kerangka Pemikiran .....	19
<b>BAB III. METODE PENELITIAN</b>	
A. Ruang Lingkup Penelitian .....	20
B. Populasi, Sampel dan Teknik Pengambilan Sampel .....	20
C. Jenis dan Sumber Data .....	21
D. Definisi Operasional Variabel .....	21
E. Metode Analisis Data .....	22
F. Pengujian Data.....	23
G. Pengujian Hipotesis .....	25
<b>BAB IV. ANALISIS DATA</b>	
A. Data Penelitian.....	27
B. Analisis Variabel Dependen dan Independen.....	27
C. Pengujian Data.....	31
D. Uji Hipotesis.....	34
E. Pembahasan .....	37
<b>BAB V. SIMPULAN DAN SARAN</b>	
A. Kesimpulan.....	41
B. Keterbatasan .....	42
C. Saran .....	43

**DAFTAR PUSTAKA**

## DAFTAR TABEL

	<b>Halaman</b>
TABEL 4.1 Distribusi Sampel Penelitian.....	27
TABEL 4.2 Statistik Deskriptif .....	29
TABEL 4.3 Hasil Uji Durbin-Watson .....	32
TABEL 4.4 Hasil uji Multikolinearitas .....	34
TABEL 4.5 Hasil Uji Regresi .....	35
TABEL 4.6 Hasil Uji t .....	35

## DAFTAR GAMBAR

	<b>Halaman</b>
GAMBAR 2.1 Kerangka Pemikiran .....	19
GAMBAR 4.1 Grafik Normal P-plot.....	31
GAMBAR 4.2 Grafik Scatterplot.....	33
Lampiran 5 Data L&P&S.....	52
Lampiran 6 Data Profit & Utang.....	53
Lampiran 7 Data Harga Perumahan.....	54
Lampiran 8 Data Kecelakaan Bahari Publik.....	55
Lampiran 9 Descriptive Statistics.....	56
Lampiran 10 Normal P-Plot.....	57
Lampiran 11 Scatterplot.....	58
Lampiran 12 Regression.....	59

## DAFTAR LAMPIRAN

	<b>Halaman</b>
Lampiran 1 Item-item <i>Voluntary Disclosure</i> .....	45
Lampiran 2 Daftar Perusahaan Sampel .....	49
Lampiran 3 Data Indeks Pengungkapan.....	50
Lampiran 4 Data <i>Leverage</i> .....	51
Lampiran 5 Data Likuiditas.....	52
Lampiran 6 Data Profitabilitas .....	53
Lampiran 7 Data Umur Perusahaan .....	54
Lampiran 8 Data Kepemilikan Saham Publik.....	55
Lampiran 9 Descriptive Statisics.....	56
Lampiran 10 Normal P-P Plot.....	57
Lampiran 11 Scatterplot .....	58
Lampiran 12 Regression.....	59