


**ANALISIS PENGARUH PENERAPAN METODE ARUS BIAYA
SEDIAAN, NILAI SEDIAAN DAN PROFIT MARGIN
TERHADAP MARKET VALUE PERUSAHAAN
YANG LISTING DI BURSA EFEK JAKARTA**

SKRIPSI

Diajukan sebagai salah satu syarat
memperoleh gelar Sarjana Strata 1



Nomor Induk	095 / Ak 038
Tanggal Terima	7 Oktober 2008
SKIPSI	
Nr. Kode Buku	2007 / Ak 1 str 1 a
Camp ke	
Selesai/dian	7 Oktober 2008

Diajukan oleh :

Nama : RINI AYU PERMATA SARI

NIM : 52403030

**PROGRAM STUDI AKUNTANSI
FAKULTAS EKONOMI
UNIVERSITAS KATOLIK WIDYA MANDALA MADIUN**

2007

HALAMAN PERSETUJUAN

Skripsi berjudul

**ANALISIS PENGARUH PENERAPAN METODE ARUS BIAYA
SEDIAAN, NILAI SEDIAAN DAN *PROFIT MARGIN*
TERHADAP *MARKET VALUE* PERUSAHAAN
YANG *LISTING* DI BURSA EFEK JAKARTA**

yang dipersiapkan dan disusun oleh
RINI AYU PERMATA SARI

Telah di setujui dan terima baik oleh Pembimbing Skripsi Fakultas Ekonomi
Universitas Katolik Widya Mandala Madiun, guna melengkapi sebagian tugas
dan memenuhi syarat-syarat untuk memperoleh gelar Sarjana Ekonomi
Program Studi Akuntansi.

Madiun, 8 Nopember 2007

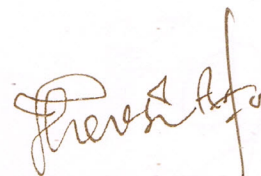
Disetujui dan di terima baik oleh

Pembimbing I

Pembimbing II



Sri Rustiyarningsih, S.E.,M.Si.,Ak



Theresia Purbandari, S.E.

Mengetahui,

Dekan

Ketua Jurusan Akuntansi

Fakultas Ekonomi Unika Widya Mandala
Madiun

Fakultas Ekonomi Unika Widya Mandala
Madiun



Sri Rustiyarningsih, S.E.,M.Si.,Ak



Dwi Handayani, S.E., M.Si

HALAMAN PENGESAHAN

Skripsi Berjudul

**ANALISIS PENGARUH PENERAPAN METODE ARUS BIAYA
SEDIAAN, NILAI SEDIAAN DAN *PROFIT MARGIN*
TERHADAP *MARKET VALUE* PERUSAHAAN
YANG *LISTING* DI BURSA EFEK JAKARTA**

yang dipersiapkan dan disusun oleh
RINI AYU PERMATA SARI

Telah dipertahankan di depan Tim Penguji dan dinyatakan telah memenuhi syarat
untuk diterima, guna melengkapi sebagian tugas dan memenuhi syarat-syarat
untuk memperoleh gelar Sarjana Ekonomi Program Studi Akuntansi.

Madiun, 16 Nopember 2007

Tim Penguji Skripsi

1. **Dwi Handayani, S.E., M.Si.**

Ketua

()

2. **Haris Wibisono, S.E., M.Si., Ak**


Anggota

()

3. **Sri Rustiyaningsih, S.E., M.Si., Ak.**

Anggota

()



UNIVERSITAS KATOLIK WIDYA MANDALA MADIUN

FAKULTAS EKONOMI

JL. MANGGIS 15-17 , KOTAK POS 16 TELP / FAX. (0351) 53328
MADIUN 63131

Pernyataan Keaslian Karya Tulis Skripsi

Yang bertandatangan dibawah ini saya menyatakan bahwa Skripsi yang berjudul :
“ANALISIS PENGARUH PENERAPAN METODE ARUS BIAYA SEDIAAN, NILAI SEDIAAN DAN PROFIT MARGIN TERHADAP MARKET VALUE PERUSAHAAN YANG LISTING DI BURSA EFEK JAKARTA” adalah hasil karya saya.

Dengan ini saya menyatakan dengan sesungguhnya bahwa dalam skripsi tersebut tidak terdapat secara keseluruhan atau sebagian tulisan orang yang saya ambil dengan cara menyalin atau meniru dalam bentuk rangkaian kalimat atau simbol yang menunjukkan gagasan orang lain yang saya akui seolah-olah sebagai tulisan atau gagasan saya tanpa memberikan pengakuan kepada penulis asli.

Bila saya melakukan hal tersebut diatas baik sengaja maupun tidak, dengan ini saya menyatakan menarik skripsi saya dan gelar kesarjanaan serta ijazah yang diberikan universitas batal saya terima.

Madiun, 16 November 2007

Yang membuat pernyataan,

Rini Ayu Permata Sari

MOTTO DAN PERSEMBAHAN

MOTTO

"Kehidupan akan terasa indah bila tersirat hikmah di dalamnya"

"Pengorbanan, kesabaran, dan ketulusan hati adalah satu ikatan menuju gerbang keberhasilan"

Kupersembahkan karya ini untuk :

- Allah SWT, Atas karunia yang tiada tara
- Ayah dan (alm) Ibunda Tercinta, apa yang kalian berikan adalah yang terbaik untukku
- Nenek, Adikku Hendra, Mas Eko
- Yang terkasih A. Arif Purnawirawan
- Almamaterku WIMA Madiun

ABSTRAKSI

Tujuan penelitian ini untuk menguji penerapan metode arus biaya sediaan, nilai sediaan dan *profit margin* terhadap *market value* secara parsial dan simultan. Data yang digunakan adalah laporan keuangan perusahaan non keuangan dan harga saham harian tahun 2003-2004. Sampel penelitian ini adalah perusahaan non keuangan yang *listing* di Bursa Efek Jakarta dalam kurun waktu 2003-2004, tidak menggunakan lebih dari satu metode arus biaya sediaan, tidak melakukan perubahan metode, dan tidak mengalami kerugian financial.

Pengujian hipotesis dilakukan setelah pengujian normalitas data yaitu menggunakan grafik *Normal P-P Plot of Regression Standardized Residual*, hasilnya data berdistribusi normal dan untuk hasil multikolinearitas, heteroskedastisitas dan autokorelasi seluruh variabel terbebas dari gejala asumsi klasik. Untuk menguji hipotesis digunakan analisis regresi berganda, uji t, uji F dan koefisien determinasi (R^2) dengan tingkat signifikansi 0,05.

Hasil pengujian data dengan uji t untuk pengujian secara parsial hanya *profit margin* yang berpengaruh signifikan terhadap *market value*. Hasil pengujian data uji F untuk pengujian secara simultan menunjukkan bahwa variabel metode arus biaya sediaan, nilai sediaan dan *profit margin* berpengaruh signifikan terhadap *market value*.

Kata kunci : *Market value*, metode arus biaya sediaan, nilai sediaan, *profit margin*.

KATA PENGANTAR

Dengan memanjatkan puja puji syukur atas kehadiran Allah SWT atas segala rahmat serta karuniaNya, penulis selalu diberikan waktu dan kesempatan untuk menyelesaikan tugas skripsi guna memenuhi syarat dalam memperoleh gelar kesarjanaan di Universitas Widya Mandala Madiun. Adapun judul skripsi yang disusun adalah "**Analisis Pengaruh Penerapan Metode Arus Biaya Sediaan, Nilai Sediaan Dan Profit Margin Terhadap Market Value Perusahaan Yang Listing Di Bursa Efek Jakarta**".


Penyusunan skripsi ini tidak akan pernah berhasil dan berjalan lancar tanpa ada bantuan dari semua pihak baik secara moril maupun material. Tanpa adanya doa dan dukungan dari semua pihak, penyelesaian skripsi tidak akan selesai tepat waktunya. Penulis juga mengharapkan saran dan kritik dari berbagai pihak demi penyempurnaan atas kesalahan-kesalahan yang terjadi dalam penyusunan skripsi ini. Untuk itu pada kesempatan yang berbahagia ini penulis menyampaikan ungkapan rasa terima kasih yang begitu besar kepada :

1. Allah SWT yang telah memberikan rahmat dan ridhoNya sehingga penulisan skripsi berjalan lancar dan tepat pada waktunya.
2. Bapak B. Justisianto, Pr, Lic, Phil, selaku Rektor Universitas Widya Mandala Madiun.
3. Ibu Sri Rustiyaningsih, S.E., M.Si., Ak, selaku Dekan Fakultas Ekonomi Universitas Widya Mandala Madiun dan selaku Dosen Pembimbing I yang telah banyak memberikan bimbingan, pembelajaran dan dorongan sehingga penyusunan skripsi dapat terselesaikan..

4. Ibu Dwi Handayani, S.E., M.Si, selaku Ketua Jurusan Akuntansi Fakultas Ekonomi Universitas Katolik Widya Mandala Madiun.
5. Ibu Theresia Purbandari, S.E., selaku Dosen Pembimbing II yang telah memberikan bimbingan dan pengarahan dalam menyusun skripsi ini.
6. Ayahanda tercinta yang memberikan doa, cinta dan semangat untuk selalu menjadi yang terbaik. Perjuangan ayah menjadi bagian hidupku. Ayah is the best.
7. Almarhum Ibuku, yang telah menjadi inspirasi di kehidupanku. Berkat ibukulah aku dapat bertahan dan menjadi mandiri.
8. Buat nenekku yang selama ini membimbing dan merawatku, terima kasih atas pengorbanannya.
9. Buat Mas Eko, Mbak Ira, dan Adikku Hendra, terima kasih atas doa dan perhatiannya.
10. Yang terkasih A. Arif Purnawirawan, terima kasih atas doa dan dukungannya.
11. Buat semua keluargaku yang tak bisa aku sebutkan satu persatu, terima kasih atas segala doa dan dukungannya.
12. Sahabatku Mbak Rini, Mbak Lusi, dan Anita Kurniasari, terima kasih atas bantuannya.
13. Teman-teman akuntansi angkatan 2003.

Dengan ucapan beribu-ribu terima kasih, penulis hanya bisa berharap, semoga skripsi ini bermanfaat bagi semua pihak yang membutuhkan. Dan ucapan terima kasih akan selalu menghiasi, setiap lembar halaman skripsi.

Madiun, Nopember 2007


Rini Ayu Permata Sari

DAFTAR ISI

HALAMAN JUDUL	i
HALAMAN PERSETUJUAN	ii
HALAMAN PENGESAHAN	iii
HALAMAN PERNYATAAN KEASLIAN SKRIPSI	iv
HALAMAN MOTTO / PERSEMBAHAN	v
ABSTRAKSI	vi
KATA PENGANTAR	vii
DAFTAR ISI	ix
DAFTAR TABEL	xi
DAFTAR GAMBAR	xii
DAFTAR LAMPIRAN	xiii
BAB I PENDAHULUAN	
A. Latar Belakang Masalah	1
B. Rumusan Masalah	4
C. Batasan Masalah	5
D. Tujuan Penelitian	5
E. Manfaat Penelitian	5
F. Sistematika Penulisan	6
BAB II TINJAUAN PUSTAKA	
A. Landasan Teori	7
1. Pengertian Risiko	7
2. Pengertian Beta	8
3. Faktor-Faktor Yang Mempengaruhi Beta Saham	9
B. Penelitian Terdahulu dan Perumusan Hipotesis	11
C. Kerangka Teoritis	13
BAB III METODE PENELITIAN	
A. Desain Penelitian	15
B. Populasi, Sampel dan Teknik Sampling	15
C. Sumber Data	16
D. Metode Pengumpulan Data	16
E. Pengukuran Variabel	17
F. Metode Analisis Data	21
BAB IV ANALISA DATA DAN PEMBAHASAN	
A. Deskripsi Hasil Penelitan	27
B. Pengujian Kualitas Data	32
C. Hasil Penelitian	36
D. Pembahasan	43

BAB V SIMPULAN, KETERBATASAN DAN SARAN

A. Simpulan	36
B. Keterbatasan	37
C. Saran	37

DAFTAR PUSTAKA	38
-----------------------------	-----------

LAMPIRAN

DAFTAR TABEL

Tabel 4.1	Proses Pemilihan Sampel	23
Tabel 4.2	Descriptive Statistics	24
Tabel 4.3	Coefficients	26
Tabel 4.4	Model Summary	27
Tabel 4.5	Anova	30

DAFTAR GAMBAR

Gambar 2.1 : Kerangka Konseptual	13
Gambar 4.1 : Grafik <i>Scatter Plot</i>	27
Gambar 4.2 : Grafik <i>Normal P-P Plot of Regression Standarized Residual</i> Sebelum <i>Trimming</i>	28
Gambar 4.3 : Grafik <i>Normal P-P Plot of Regression Standarized Residual</i> Setelah <i>Trimming</i>	29

DAFTAR LAMPIRAN

- Lampiran 1 : Daftar Perusahaan Sampel Periode 2003 - 2004
- Lampiran 2 : Daftar Harga Saham Harian dan *Market Value* Perusahaan Non Keuangan Tahun 2004 – 2005
- Lampiran 3 : Data Penelitian
- Lampiran 4 : Data Penelitian Pengurangan Sampel Untuk Normalitas Tahap I
- Lampiran 5 : Data Penelitian Pengurangan Sampel Untuk Normalitas Tahap II
- Lampiran 6 : Daftar Metode Arus Biaya Sediaan (X_1)
- Lampiran 7 : Daftar Nilai Sediaan (X_2)
- Lampiran 8 : Daftar *Profit Margin* (X_3)
- Lampiran 9 : Daftar *Market Value* (Y) Tahun 2004 - 2005
- Lampiran 10 : *Descriptive Statistic*
- Lampiran 11.1 : *Regression* (Sebelum *Trimming*)
- Lampiran 11.2 : *Normal P-P Plot Regression Standardized Residual* (Sebelum *Trimming*)
- Lampiran 12.1 : *Regression* (*Trimming* Tahap I)
- Lampiran 12.2 : *Normal P-P Plot Regression Standardized Residual* (*Trimming* Tahap I)
- Lampiran 13.2 : *Regression* (*Trimming* Tahap II)
- Lampiran 13.2 : *Normal P-P Plot Regression Standardized Residual* (*Trimming* Tahap II)