



**PENGARUH RASIO KEUANGAN TERHADAP PERUBAHAN KINERJA
PADA PERUSAHAAN MANUFAKTUR YANG TERDAFTAR
DI BURSA EFEK JAKARTA (BEJ)
(Periode Penelitian 2003-2005)**

SKRIPSI



Memor Induk	068 / AK 036
Tanggal Terima	13 APR 07
WELI HADIAH	
No. Kele- Buku	2007 / Ak / 85 / p
Copy ke	
Selesai/ oleh	13 april 2007

Diajukan oleh

Nama : Susilawati
N.I.M. : 52403035

Kepada
PROGRAM STUDI AKUNTANSI
FAKULTAS EKONOMI
UNIVERSITAS KATOLIK WIDYA MANDALA MADIUN
2007

**PENGARUH RASIO KEUANGAN TERHADAP PERUBAHAN KINERJA
PADA PERUSAHAAN MANUFAKTUR YANG TERDAFTAR
DI BURSA EFEK JAKARTA (BEJ)
(Periode Penelitian 2003-2005)**

SKRIPSI

Diajukan sebagai salah satu syarat
Memperoleh derajat S-1



Diajukan oleh

Nama : Susilawati
N.I.M. : 52403035

**Kepada
PROGRAM STUDI AKUNTANSI
FAKULTAS EKONOMI
UNIVERSITAS KATOLIK WIDYA MANDALA MADIUN
2007**

**PENGARUH RASIO KEUANGAN TERHADAP PERUBAHAN KINERJA PADA
PERUSAHAAN MANUFAKTUR YANG TERDAFTAR
DI BURSA EFEK JAKARTA (BEJ)**

Yang dipersiapkan dan disusun oleh
Susilawati

Telah disetujui dan diterima baik oleh pembimbing skripsi Fakultas Ekonomi
Universitas Katolik Widya Mandala Madiun, guna melengkapi sebagai tugas dan
memenuhi syarat-syarat untuk memperoleh gelar Sarjana Ekonomi Program Studi
Akuntansi.


Madiun, 10 Maret 2007
Disetujui dan diterima baik oleh

Pembimbing I



Haris Wibisono, S.E., M.Si., Ak

Pembimbing II



Retno Ika Sundari, S.E., M.Si.


Mengetahui,

Dekan
Fakultas Ekonomi Unika Widya Mandala
Madiun




Sri Rustyaningsih, S.E., M.Si., Ak

Ketua Jurusan Akuntansi
Fakultas Ekonomi Unika Widya Mandala
Madiun




Dwi Handayani, S.E., M.Si.


**PENGARUH RASIO KEUANGAN TERHADAP PERUBAHAN KINERJA PADA
PERUSAHAAN MANUFAKTUR YANG TERDAFTAR
DI BURSA EFEK JAKARTA (BEJ)**

yang dipersiapkan dan disusun oleh
Susilawati


Telah dipertahankan di depan Tim Penguji dan dinyatakan telah memenuhi syarat
untuk diterima, guna melengkapi sebagian tugas dan memenuhi syarat-syarat untuk
memperoleh gelar Sarjana Ekonomi Program Studi Akuntansi

Madiun, 10 Maret 2007
Tim Penguji Skripsi

1. **Sri Rustyaningsih, S.E., M.Si., Ak**
Ketua

()

2. **Dwi Handayani, S.E., M.Si**
Anggota

()

3. **Haris Wibisono, S. E., M.Si., AK**
Anggota

()



UNIVERSITAS KATOLIK WIDYA MANDALA MADIUN
FAKULTAS EKONOMI

JL. MANGGIS 15-17 , KOTAK POS 16 TELP / FAX. (0351) 453328
MADIUN 63131

Pernyataan Keaslian Karya Tulis Skripsi


Yang bertandatangan dibawah ini saya menyatakan bahwa Skripsi yang berjudul : **“Pengaruh Rasio Keuangan terhadap Perubahan Kinerja Pada Perusahaan Manufaktur yang Tertaftar di Bursa Efek Jakarta”** adalah hasil karya saya.

Dengan ini saya menyatakan dengan sesungguhnya bahwa dalam skripsi tersebut tidak terdapat secara keseluruhan atau sebagian tulisan orang yang saya ambil dengan cara menyalin atau meniru dalam bentuk rangkaian kalimat atau simbol yang menunjukkan gagasan orang lain yang saya akui seolah-olah sebagai tulisan atau gagasan saya tanpa memberikan pengakuan kepada penulis asli.

Bila saya melakukan hal tersebut diatas baik sengaja maupun tidak, dengan ini saya menyatakan menarik skripsi saya dan gelar kesarjanaan serta ijazah yang diberikan universitas batal saya terima.

Madiun, 10 Maret 2007

Yang membuat pernyataan,


Susitawati

MOTTO

- Berusaha adalah jalan untuk meraih kesuksesan.
- Keluarga adalah karunia terindah yang diberikan oleh Allah SWT, jadi janganlah engkau sia-siakan mereka.

Penulis mempersembahkan kepada:

- ✓ **Ibu dan Bapakku yang tercinta**
- ✓ **Kakak – kakakku, dan Adikku yang aku Sayangi.**
- ✓ **Sahabat – sahabatku yang aku banggakan.**

ABSTRAKSI

Perubahan kinerja suatu perusahaan dapat dinilai dengan melakukan analisis pada laporan keuangan yang diterbitkan. Perubahan kinerja sendiri diukur dengan menggunakan kinerja keuangan yang menggunakan indikator EAT (*earning after tax*) yaitu laba bersih setelah pajak dan kinerja operasional yang menggunakan indikator OP (*operating profit*) yaitu laba usaha. Penelitian ini menunjukkan untuk mengetahui apakah rasio keuangan berpengaruh terhadap perubahan kinerja pada perusahaan manufaktur yang terdaftar di Bursa Efek Jakarta.

Penelitian ini berbentuk riset dengan menggunakan data sekunder. Sampel yang digunakan sebanyak 39 perusahaan manufaktur yang menerbitkan laporan keuangan secara berkala mulai tahun 2003-2005. Teknik analisis yang dilakukan adalah uji asumsi klasik (uji normalitas, uji heteroskedastisitas, uji autokorelasi dan uji multikolinieritas) dan uji hipotesis yang dilakukan adalah dengan uji t dan uji F dengan tingkat signifikan 5%.

Berdasarkan uji F hasil penelitian ini menunjukkan bahwa rasio (likuiditas, *leverage*, profitabilitas dan aktivitas) secara simultan memiliki pengaruh signifikan terhadap perubahan kinerja (*earning after tax* dan *operating profit*) pada perusahaan manufaktur yang terdaftar di Bursa Efek Jakarta. Berdasarkan uji t menunjukkan bahwa *total debt to assets ratio* berpengaruh signifikan terhadap perubahan kinerja (untuk *earning after tax*) pada perusahaan manufaktur. Sedangkan *total debt to equity ratio* berpengaruh signifikan terhadap perubahan kinerja (untuk *operating profit*) pada perusahaan manufaktur.

Kata kunci: Rasio Likuiditas, *Leverage*, Profitabilitas, Aktivitas dan Perubahan Kinerja (*earning after tax* dan *operating profit*).

KATA PENGANTAR

Dengan mengucapkan syukur alhamdulillah kehadiran Allah SWT, atas karunia dan rahmat-Nya, penulis dapat menyusun dan menyelesaikan skripsi yang berjudul. "Pengaruh Rasio Keuangan Terhadap Perubahan Kinerja Pada Perusahaan Manufaktur Yang Terdaftar Di Bursa Efek Jakarta". Skripsi ini diajukan untuk melengkapi tugas-tugas dan memenuhi syarat untuk memperoleh gelar Sarjana Ekonomi Program Studi Akuntansi, Fakultas Ekonomi Universitas Widya Mandala Madiun.

Dalam kesempatan ini, penulis mengucapkan terima kasih yang sebesar-besarnya kepada semua pihak, yang dengan ikhlas bersedia membantu dan membimbing penulis, sehingga penulisan skripsi ini dapat terselesaikan dengan baik dan cepat. Bersama ini penulis juga mengucapkan terima kasih kepada:

1. Romo Yus Sianto, selaku Rektor Universitas Widya Mandala Madiun.
2. Ibu Sri Rustyaningsih, S.E., M.Si., Ak. Selaku Dekan Fakultas Ekonomi Universitas Widya Mandala Madiun.
3. Ibu Dwi Handayani, S.E., M.Si. Selaku Ketua Jurusan Akuntansi
4. Bapak Haris Wibisono, S.E., M.Si., Ak. Selaku Dosen Pembimbing I.
5. Ibu Retno Ika Sundari, S.E., M.Si. Selaku Dosen Pembimbing II yang telah banyak memberikan bimbingan, nasehat dan semangat sehingga skripsi ini dapat terselesaikan dengan baik dan cepat.
6. Bapak-Ibu Dosen dan Staff tata usaha Fkultas Ekonomi yang telah banyak memberikan pelayanan dalam penyusunan skripsi.
7. Petugas Perpustakaan yang senantiasa membantu saya dalam mendapatkan buku-buku literature.
8. Mbak Utik yang senantiasa membantu saya kuliah di Madiun.
9. Mas Teodorus E.K.P.S yang selama ini telah meluangkan waktu dan memberikan dukungan baik dalam suka maupun duka.
10. Mas yoyok terimakasih atas bantuannya.
11. Sahabat-sahabatku: Mutiara, Kristin, Henui Andi, dan semua sahabatku prodi akuntansi.

12. Teman-teman kosku: kak ayik, titang, lia, novi dan leni terimakasih atas kebaikan kalian semua selama ini.

13. Teman-teman HMJ, SMF dan KKN senang bisa berorganisasi dengan kalian.

Semoga Allah SWT selalu melimpahkan rahmat dan hidayah-nya kepada pihak yang telah membantu menyelesaikan skripsi ini. Dengan segala keterbatasan dalam penulisan skripsi ini penulis mengharapkan saran dan sumbang pikiran dari pembaca demi kesempurnaan skripsi ini. Semoga materi dan permasalahan yang disajikan dapat bermanfaat khususnya bagi rekan-rekan mahasiswa akuntansi dan umumnya kepada semua pihak yang membutuhkan penelitian ini.

Madiun, 10 Maret 2007

Susilawati

DAFTAR ISI

HALAMAN JUDUL	i
HALAMAN PENGESAHAN	ii
HALAMAN MOTTO/PERSEMBAHAN	iii
ABSTRAKSI	iv
KATA PENGANTAR	v
DAFTAR ISI	vii
DAFTAR TABEL	x
DAFTAR GAMBAR	xi
DAFTAR LAMPIRAN	xii
BAB I. PENDAHULUAN	1
A. Latar Belakang Masalah	1
B. Rumusan Masalah	6
C. Batasan Masalah	6
D. Tujuan Penelitian	7
E. Manfaat Penelitian	7
F. Sistematika Pembahasan	8
BAB II TINJAUAN PUSTAKA	10
A. Telaah Teori	10
1. Pengertian Laporan Keuangan	10
a. Tujuan Laporan Keuangan	10
2. Penilaian Kinerja Perusahaan	11
3. Laporan Keuangan Sebagai Informasi Dalam Menilai Kinerja Perusahaan	11
4. Analisa Rasio	13
a. Rasio Likuiditas	13
1. <i>Current Ratio</i>	13
2. <i>Quick Ratio</i>	14
3. <i>Working Capital to Total Assets Ratio</i>	14
b. Rasio Leverage	15
1. <i>Total Debt to Equity Ratio</i>	15
2. <i>Total Debt to Total Capital Assets</i>	15
3. <i>Long Term Debt to Total Equity Ratio</i>	16
c. Rasio Profitabilitas	16
1. <i>Gross Profit Margin</i>	17
2. <i>Net Profit Margin</i>	17
3. <i>Return On Investment</i>	17
4. <i>Return On Equity</i>	18

d. Rasio Aktivitas	18
1. <i>Total Assets Turn Over</i>	19
2. <i>Inventory Turn Over</i>	19
3. <i>Average Day's Inventory</i>	20
4. <i>Working Capital Turn Over</i>	20
5. Hubungan Antara Rasio Keuangan Dengan Perubahan Kinerja	20
B. Penelitian Sebelumnya	21
C. Kerangka Pemikiran Teoritis	24
D. Hipotesis	25
 BAB III METODE PENELITIAN	 27
A. Desain Penelitian	27
B. Populasi, Sampel dan Teknik Pengambilan Sampel	27
C. Variabel Penelitian dan Definisi Operasional Variabel	28
1. Rasio Keuangan	28
2. Perubahan Kinerja	29
D. Lokasi dan Waktu Penelitian	30
E. Prosedur Pengumpulan Data	30
1. Sumber Data	30
2. Jenis Data	31
3. Teknik Pengumpulan Data	31
F. Teknik Analisis Data	31
 BAB IV ANALISA DATA DAN PEMBAHASAN	 38
A. Data Penelitian	38
B. Hasil Penelitian	39
1. Hasil Analisis Statistik Deskriptif	39
2. Uji Asumsi Klasik	44
a). Uji Normalitas	44
b). Uji Heteroskedastisitas	47
c). Uji Autokorelasi	48
d). Uji Multikolinieritas	49
3. Uji Hipotesis	51
a). Pengujian Hipotesis Pertama (EAT)	51
1). Uji Statistik t	55
2). Uji Statistik F	58
3). Uji Koefisien Determinan	59
b). Pengujian Hipotesis Kedua (OP)	60
1). Uji Statistik t	64
2). Uji Statistik F	68
3). Uji Koefisien Determinan	69

c). Pembahasan	69
1). Likuiditas	70
2). <i>Leverage</i>	72
3). Profitabilitas	75
4). Aktivitas	77
 BAB V SIMPULAN, KETERBATASAN DAN SARAN	 81
A. Simpulan	81
B. Keterbatasan	84
C. Saran	84
 DAFTAR PUSTAKA	 86

DAFTAR TABEL

Tabel 4.1.	Kriteria Pengambilan Sampel	38
Tabel 4.2.	Statistik Deskriptif dari Perusahaan Sampel	39
Tabel 4.3.	Hasil Uji Autokorelasi untuk EAT	48
Tabel 4.4.	Hasil Uji Autokorelasi untuk OP	49
Tabel 4.5.	Uji Multikolinieritas Sebelum Mengurangi Variabel	49
Tabel 4.6.	Uji Multikolinieritas Sesudah Mengurangi Variabel	50
Tabel 4.7.	Hasil Uji Regresi Pertama (EAT)	51
Tabel 4.8.	Hasil Uji Regresi Kedua (OP)	61

DAFTAR GAMBAR

Gambar 2.1.	Kerangka Pemikiran Teoritis	24
Gambar 4.1.	Normalitas Data untuk EAT Sebelum <i>Trimming</i>	45
Gambar 4.2.	Normalitas Data untuk EAT Sesudah <i>Trimming</i>	45
Gambar 4.3.	Normalitas Data untuk OP Sebelum <i>Trimming</i>	46
Gambar 4.4.	Normalitas Data untuk OP Sesudah <i>Trimming</i>	46
Gambar 4.5.	Uji Heteroskedatisitas untuk EAT	47
Gambar 4.6.	Uji Heteroskedatisitas untuk OP	47

DAFTAR LAMPIRAN

- Lampiran 1 : Daftar Sampel Perusahaan.
- Lampiran 2 : Daftar Keuangan Perusahaan Manufaktur Tahun 2003-2005 Sebelum *Trimming*.
- Lampiran 3 : Daftar Keuangan Perusahaan Manufaktur Tahun 2003-2005 Sesudah *Trimming*.
- Lampiran 4 : Hasil Perhitungan Rasio Keuangan Perusahaan Manufaktur Tahun 2003-2005 Sebelum *Trimming*.
- Lampiran 5 : Data Z Score EAT dan OP
- Lampiran 6 : Hasil Perhitungan Rasio Keuangan Perusahaan Manufaktur Tahun 2003-2005 Sesudah *Trimming*.
- Lampiran 7 : Hasil Descriptive Statistics Perusahaan Manufaktur Dengan Sampel 150.
- Lampiran 8 : Series Data Keuangan Perusahaan Manufaktur Tahun 2003-2005.
- Lampiran 9 : Hasil Analisa Regresi Untuk 14 Variabel dan sampel 150 Perusahaan Manufaktur tahun 2003-2005 untuk EAT.
- Lampiran 10 : Hasil Analisa Regresi Untuk 14 Variabel dan sampel 150 Perusahaan Manufaktur tahun 2003-2005 untuk OP.
- Lampiran 11 : Hasil Analisa Regresi Untuk 8 Variabel dan sampel 150 Perusahaan Manufaktur tahun 2003-2005 Untuk EAT.
- Lampiran 12 : Hasil Analisa Regresi Untuk 8 Variabel dan sampel 150 Perusahaan Manufaktur tahun 2003-2005 Untuk OP.
- Lampiran 13 : Hasil Correlations antar Variabel Independen / Bebas.
- Lampiran 14 : Hasil Descriptive Statistics Perusahaan Manufaktur Dengan Sampel 117.
- Lampiran 15 : Hasil Analisa Regresi Untuk 8 Variabel dan sampel 117 Perusahaan Manufaktur tahun 2003-2005 Untuk EAT.
- Lampiran 16 : Hasil Analisa Regresi Untuk 8 Variabel dan sampel 117 Perusahaan Manufaktur tahun 2003-2005 untuk OP.