


**ANALISIS FAKTOR-FAKTOR YANG BERPENGARUH  
TERHADAP PRAKTIK PERATAAN LABA  
YANG DILAKUKAN OLEH PERUSAHAAN  
YANG TERDAFTAR DI BURSA EFEK INDONESIA (BEI)**

**SKRIPSI**

Diajukan sebagai salah satu syarat  
Memperoleh gelar Sarjana Strata 1



Oleh:  
Nama : Alamzah Hari Wisuda  
NIM : 52406001

|                |                     |
|----------------|---------------------|
| Nomer Induk    | 136/AK0434          |
| Tanggal Terima | 18 Agustus 2010     |
| SKS I          |                     |
| Ma-B1234       |                     |
| No. Kode Buku  | 2010 / Ak / Wrs / a |
| Copy ke        |                     |
| Selesai/ pin   | 18 Agustus 2010     |

**PROGRAM STUDI AKUNTANSI  
FAKULTAS EKONOMI  
UNIVERSITAS WIDYA MANDALA MADIUN  
2010**

Skripsi berjudul

**ANALISIS FAKTOR-FAKTOR YANG BERPENGARUH  
TERHADAP PRAKTIK PERATAAN LABA  
YANG DILAKUKAN OLEH PERUSAHAAN  
YANG TERDAFTAR DI BURSA EFEK INDONESIA (BEI)**

Yang dipersiapkan dan disusun oleh

**Alamzah Hari Wisuda**

Telah disetujui dan diterima baik oleh pembimbing skripsi Fakultas Ekonomi Universitas Katolik Widya Mandala Madiun, guna melengkapi sebagian tugas dan Memenuhi syarat-syarat untuk memperoleh gelar Sarjana Ekonomi Program Studi Akuntansi,

Madiun, 15 Juni 2010

disetujui dan diterima baik oleh

Pembimbing I



**Dwi Handayani, SE.,M.Si.**

Pembimbing II



**Theresia Purbandari, SE.,M.Sc.**

Mengetahui,

Dekan Fakultas Ekonomi  
Unika Widya Mandala Madiun



**Dwi Handayani, S.E., Msi**

Ketua Jurusan Akuntansi  
Unika Widya Mandala Madiun



**Dwi Handayani, S.E., Msi**

Skripsi berjudul

**ANALISIS FAKTOR-FAKTOR YANG BERPENGARUH  
TERHADAP PRAKTIK PERATAAN LABA  
YANG DILAKUKAN OLEH PERUSAHAAN  
YANG TERDAFTAR DI BURSA EFEK INDONESIA (BEI)**

yang dipersiapkan dan disusun oleh

**Alamzah Hari Wisuda**

Telah dipertahankan di depan tim penguji dan dinyatakan telah memenuhi syarat  
untuk diterima, guna melengkapi sebagian tugas dan memenuhi syarat untuk  
memperoleh gelar Sarjana Ekonomi Program Studi Akuntansi

Madiun, 15 Juni 2010

Tim Penguji Skripsi

1. **Dwi Handayani, S.E., Msi**




Ketua

2. **Sri Rustyaningsih, S.E., M.Si., Ak**

Anggota

3. **Haris Wibisono, S.E., M.Si., Ak**

Anggota

(  )  
(  )  
(  )



## **PERNYATAAN KEASLIAN KARYA TULIS SKRIPSI**

Saya menyatakan dengan sesungguhnya bahwa skripsi yang saya tulis dengan judul **"Analisis Faktor-Faktor yang Berpengaruh Terhadap Praktik Perataan Laba yang dilakukan oleh Perusahaan yang Terdaftar di Bursa Efek Indonesia (BEI)"** tidak memuat karya orang lain atau bagian karya orang lain, kecuali yang telah disebutkan dalam daftar pustaka selayaknya karya ilmiah

Jikalau ternyata terbukti hasil jiplakan, dengan sendirinya skripsi saya batal, dan saya bersedia gelar keserjanaan saya dicabut dan hak saya sebagai mahasiswa ditiadakan.

Madiun, 15 Juni 2010



**Alamzah Hari Wisuda**

## MOTTO

1. *Nilai dari seseorang itu  
di tentukan dari keberaniannya  
memikul tanggung jawab, mencintai  
hidup dan pekerjaannya*
2. *Wani wip kanthi kapitayan  
saka kekuwatane dhewe  
(Wewarah Pitu).*

Penulis persembahkan kepada:

1. Ayah dan Ibuku
2. Saudaraku, dan
3. Teman-temanku

## ABSTRAKSI

Laba merupakan salah satu informasi potensial yang terkandung di dalam laporan keuangan dan menjadi perhatian utama para pengguna laporan keuangan untuk menilai kinerja manajemen. Seringkali perhatian dari pengguna laporan keuangan hanya tertuju pada besarnya laba yang dihasilkan perusahaan, tanpa memperhatikan bagaimana laba tersebut dihasilkan. Hal ini mendorong manajemen untuk melakukan suatu perilaku yang tidak semestinya (*disfunctional behaviour*) dalam bentuk perataan laba (*income smoothing*). Penelitian ini bertujuan untuk memperoleh bukti empiris bahwa karakteristik perusahaan, yang terdiri dari jenis usaha, ukuran perusahaan, *profitabilitas* perusahaan, *leverage* perusahaan, *devidend payout ratio* dan *net profit margin* berpengaruh terhadap praktek perataan laba yang dilakukan oleh perusahaan yang terdaftar di BEI.

Penelitian ini menggunakan data berupa laporan keuangan perusahaan yang terdaftar di BEI yang menghasilkan laba empat tahun berturut-turut selama periode 2005-2008. Sampel yang digunakan sebanyak 42 perusahaan, dari 399 perusahaan yang terdaftar di BEI. Penelitian ini menggunakan *Indeks Eckel* untuk memisahkan perusahaan yang melakukan praktek perataan laba atau tidak melakukan praktek perataan laba. Analisis statistik yang digunakan adalah analisis statistik deskriptif dan analisis multivariate dengan metode *Statistic Binary Logistic Regression*.

Hasil perhitungan dengan *Indeks Eckel* menunjukkan bahwa sebanyak 11 perusahaan melakukan praktek perataan laba. Hasil analisis multivariate baik secara serentak maupun terpisah menunjukkan hasil bahwa dari keenam karakteristik perusahaan, yaitu jenis usaha, ukuran perusahaan, *profitabilitas* perusahaan, *leverage* perusahaan, *devidend payout ratio* dan *net profit margin* tidak berpengaruh terhadap praktek perataan laba.

Kata kunci : Perataan Laba, Karakteristik Perusahaan, dan Indeks *Eckel*.



## KATA PENGANTAR

Assalamualaikum Wr. Wb.

Segala puji dan syukur penulis panjatkan kehadirat Allah SWT, yang telah melimpahkan rahmat, taufik dan hidayah-Nya sehingga saya sebagai penulis dapat menyelesaikan penyusunan skripsi ini dengan judul “ Analisis Faktor-Faktor yang Berpengaruh Terhadap Praktik Perataan Laba yang dilakukan oleh Perusahaan yang Terdaftar di Bursa Efek Indonesia (BEI)”. Skripsi ini diajukan untuk memenuhi syarat untuk memperoleh gelar Sarjana Ekonomi Program Studi Akuntansi Fakultas Ekonomi Universitas Widya Mandala Madiun.

Penyusunan skripsi ini tidak lepas dari berbagai hambatan, namun berkat bimbingan, arahan bantuan dan semangat dari berbagai pihak maka penulis dapat menyelesaikan skripsi ini. Oleh karena itu penulis dengan segala kerendahan hati ingin mengucapkan terimakasih kepada:

1. Ibu Dwi Handayani, S.E., MSi., selaku Dekan dan Ketua Jurusan Fakultas Ekonomi Universitas Katolik Widya Mandala Madiun serta selaku dosen pembimbing I yang telah bersedia memberikan bimbingan dan arahan dalam penyusunan skripsi ini.
2. Ibu Theresia Purbandari, SE.,M.Sc., selaku dosen pembimbing II yang telah bersedia memberikan bimbingan dalam penyusunan skripsi ini.
3. Buat para Dosen dan *staf* Fakultas Ekonomi yang telah memberikan mata kuliah, terima kasih atas semua ilmu yang telah diajarkan.

4. Bapak dan ibuku tercinta yang telah bekerja keras demi membiayai kuliah dan tak pernah putus mendoakan dan memberikan semangat sehingga penulis dapat menyelesaikan skripsi ini.
5. Adik dan Saudaraku, terima kasih atas semangat dan dukungannya dalam menyelesaikan skripsi.
6. Buat mbak Lintang, terima kasih telah membantu mengolah dan membaca output SPSS.
7. Teman-teman Akuntansi angkatan 2006 (Prihatin Sayoga "Cemun", Ani Yuliana, Linda Trivoniati, Ratna White, Ria Dwi, Tri Puji, terima kasih buat pertemanannya selama ini serta sukses buat kalian semua.
8. Teman-teman Akuntansi angkatan 2005 (Adiek, Aan, Adi, Andriana "U\_cup", Bram, Novi "Nono", Riyanti Ndut, Yuliani, Nurul, Vony, Linda, Ester, Yuche, Eka) terima kasih buat pertemanannya selama ini serta sukses buat kalian semua.
9. Teman-teman WIMA dari semua Jurusan (Akuntansi, Manajemen, Sastra Inggris, Teknik Industri, Biologi, Matematika, Bimbingan Konseling, Psikologi) terima kasih atas pertemanan selama ini.
10. Teman-teman lapangan (Dery "Pak Der", Dony "BeDor", Doby, Eri "JabriK", Edo, Gunawan "Na\_Wan", Gembloeng, Mas Tyas "Mr. T", EriQ "BaYek" dll) terima kasih atas dukungan yang telah diberikan.
11. Semua pihak yang tidak dapat saya sebutkan satu persatu. Terima kasih atas dukungan yang telah diberikan.



Semoga Tuhan membalas kebaikan semua pihak yang telah membantu penulis dalam menyelesaikan skripsi ini. Penulis menyadari bahwa masih terdapat keterbatasan dan kekurangan dalam penyusunan skripsi ini, sehingga penulis mengharapkan kritik dan saran pembaca demi manfaat yang lebih baik bagi kita bersama.

Terimakasih. Semoga Allah meridhoi.

Wassalamualakum Wr. Wb.

Madiun, 15 Juni 2010

Penulis

## DAFTAR ISI

|   |      |
|---|------|
| HALAMAN JUDUL .....   | i    |
| HALAMAN PERSETUJUAN .....                                     | ii   |
| HALAMAN PERSETUJUAN TIM PENGUJI.....                          | iii  |
| HALAMAN PERNYATAAN KEASLIAN.....                              | iv   |
| HALAMAN MOTTO DAN PERSEMBAHAN .....                           | v    |
| ABSTRAKSI .....   | vi   |
| KATA PENGANTAR.....   | vii  |
| DAFTAR ISI .....  | x    |
| DAFTAR TABEL .....  | xii  |
| DAFTAR GAMBAR.....  | xiii |
| <br>  |      |
| BAB I. PENDAHULUAN .....                                      | 1    |
| A. Latar Belakang .....                                       | 1    |
| B. Rumusan Masalah .....                                      | 5    |
| C. Tujuan Penelitian .....                                    | 5    |
| D. Manfaat Penelitian .....                                   | 6    |
| E. Sistematika Penulisan Laporan Skripsi .....                | 6    |
| <br>  |      |
| BAB II. TINJAUAN PUSTAKA DAN PENGEMBANGAN HIPOTESIS ....      | 8    |
| A. Telaah Pustaka dan Pengembangan Hipotesis.....             | 8    |
| 1. Teori Keagenan ( <i>Agency Theory</i> ) .....              | 8    |
| 2. Perataan Laba ( <i>Income Smoothing</i> ) .....            | 9    |
| a. Definisi dan Jenis Perataan Laba.....                      | 9    |
| b. Alasan Perataan Laba .....                                 | 13   |
| c. Teknik-Teknik Perataan Laba .....                          | 16   |
| 3. Jenis Usaha .....  | 17   |
| 4. Ukuran Perusahaan .....                                    | 17   |
| 5. Rasio <i>Profitabilitas</i> Perusahaan .....               | 18   |
| 6. Rasio <i>Leverage</i> Perusahaan .....                     | 18   |
| 7. <i>Devident Pay Out Ratio</i> .....                        | 19   |
| 8. <i>Net Profit Margin</i> .....                             | 19   |
| 9. Pengembangan Hipotesis .....                               | 19   |
| B. Kerangka Pemikiran Teoritis atau Model Penelitian.....     | 25   |
| <br>  |      |
| BAB III. METODE PENELITIAN .....                              | 27   |
| A. Desain Penelitian .....                                    | 27   |
| B. Populasi, Sampel, dan Teknik Pengambilan Sampel.....       | 27   |
| C. Variabel Penelitian dan Defenisi Operasional Variabel..... | 28   |
| D. Lokasi dan Waktu Penelitian.....                           | 33   |
| E. Data dan Prosedur Pengumpulan Data .....                   | 34   |
| F. Teknik Analisis Data .....                                 | 34   |

|   |    |
|---|----|
| BAB IV. ANALISIS DATA DAN PEMBAHASAN .....      | 37 |
| A. Data Penelitian.....                         | 37 |
| 1. Hasil Perhitungan Indeks <i>Eckel</i> .....  | 38 |
| 2. Uji Statistik Deskriptif .....               | 39 |
| B. Hasil Penelitian .....                       | 41 |
| 1. Pengujian Multivariate .....                 | 42 |
| 2. Estimasi Parameter dan Interpretasinya ..... | 46 |
| C. Pembahasan .....                             | 48 |
| <br>  |    |
| BAB V. ANALISIS DATA DAN PEMBAHASAN.....        | 54 |
| A. Simpulan .....                               | 54 |
| B. Keterbatasan .....                           | 55 |
| C. Saran .....                                  | 56 |

DAFTAR PUSTAKA  
DAFTAR LAMPIRAN



## DAFTAR TABEL

|            |   |    |
|------------|---|----|
| Tabel 4.1  | Sampel Penelitian .....                             | 37 |
| Tabel 4.2  | Hasil Perhitungan Indeks <i>Eckel</i> .....         | 39 |
| Tabel 4.3  | Uji Statistik Deskriptif .....                      | 40 |
| Tabel 4.4  | Tabel Nilai <i>Hosmer and Lemeshow Test</i> .....   | 41 |
| Tabel 4.5  | Tabel Nilai <i>Nagelkerke R</i> .....               | 41 |
| Tabel 4.6  | Tabel Pengujian Multivariate Secara Serentak .....  | 42 |
| Tabel 4.7  | Tabel Pengujian Multivariate Terpisah Tahap 2 ..... | 43 |
| Tabel 4.8  | Tabel Pengujian Multivariate Terpisah Tahap 3 ..... | 44 |
| Tabel 4.9  | Tabel Pengujian Multivariate Terpisah Tahap 4 ..... | 45 |
| Tabel 4.10 | Tabel Pengujian Multivariate Terpisah Tahap 5 ..... | 45 |
| Tabel 4.11 | Tabel Pengujian Multivariate Terpisah Tahap 6 ..... | 46 |

## DAFTAR GAMBAR

|            |                           |    |
|------------|---------------------------|----|
| Gambar 2.1 | Kerangka Konseptual ..... | 25 |
|------------|---------------------------|----|