

**PENGARUH PROFITABILITAS, *LEVERAGE* DAN
HARGA SAHAM TERHADAP JUMLAH DIVIDEN TUNAI
PADA PERUSAHAAN MANUFAKTUR
YANG TERDAFTAR DI BEI**

SKRIPSI

Diajukan sebagai salah satu syarat
memperoleh gelar Sarjana Strata I



Diajukan oleh:
Nama : Ani Yuliana
NIM : 52406002

| | |
|-------------------|---------------------|
| Nomor urut | 155 / Ak 0969 |
| Tanggal Pengantar | 25 November 2011 |
| Nomor Pengantar | |
| Tanggal Pengantar | |
| Nomor Pengantar | 2011 / Ak / Jul / p |
| Tanggal Pengantar | |
| Nomor Pengantar | |
| Tanggal Pengantar | 25 November 2011 |

**PROGRAM STUDI AKUNTANSI
FAKULTAS EKONOMI
UNIVERSITAS KATOLIK WIDYA MADALA MADIUN**

2011

**PENGARUH PROFITABILITAS, *LEVERAGE* DAN
HARGA SAHAM TERHADAP JUMLAH DIVIDEN TUNAI
PADA PERUSAHAAN MANUFAKTUR
YANG TERDAFTAR DI BEI**

SKRIPSI

Diajukan sebagai salah satu syarat
memperoleh gelar Sarjana Strata I



Diajukan oleh:
Nama : Ani Yuliana
NIM : 52406002

**PROGRAM STUDI AKUNTANSI
FAKULTAS EKONOMI
UNIVERSITAS KATOLIK WIDYA MADALA MADIUN**

2011

Skripsi berjudul

**PENGARUH PROFITABILITAS, *LEVERAGE*, DAN
HARGA SAHAM TERHADAP JUMLAH DIVIDEN TUNAI PADA
PERUSAHAAN MANUFAKTUR
YANG TERDAFTAR DI BEI**

Yang dipersiapkan dan disusun oleh
Ani Yuliana (52406002)

Telah disetujui dan diterima baik oleh pembimbing skripsi Fakultas Ekonomi
Universitas Katolik Widya Mandala Madiun, guna melengkapi sebagian tugas dan
memenuhi syarat-syarat untuk memperoleh gelar Sarjana Ekonomi Program Studi
Akuntansi

Madiun, 15 juli 2011 disetujui dan diterima baik oleh

Pembimbing I



Sri Rustiyaningsih, S.E., M.Si., Akt

Pembimbing II





Theresia Purbandari, S.E. M.Sc.

Mengetahui

Dekan



Fakultas Ekonomi Unika Widya Mandala
Madiun



Veronika Agustini SM, S.E., M.Si.

Ketua Jurusan Akuntansi

Fakultas Ekonomi Unika Widya Mandala
Madiun



Theresia Purbandari, S.E. M.Sc.

Skripsi berjudul

**PENGARUH PROFITABILITAS, *LEVERAGE*, DAN
HARGA SAHAM TERHADAP JUMLAH DIVIDEN TUNAI PADA
PERUSAHAAN MANUFAKTUR
YANG TERDAFTAR DI BEI**

Yang dipersiapkan dan disusun oleh

Ani Yuliana

Telah dipertahankan di depan Tim penguji dan dinyatakan telah memenuhi syarat untuk diterima, guna melengkapi sebagian tugas dan memenuhi syarat-syarat untuk memperoleh gelar Sarjana Ekonomi Program Studi Akuntansi.

Madiun, 15 Juli 2011

Tim Penguji Skripsi

1. Dwi Handayani, S.E., M.Si.
(Ketua)

()

2. Haris Wibisono, S.E., M.Si., Ak
(Anggota)

()

3. Theresia Purbandari, S.E.M.Sc
(Anggota)

()

PERNYATAAN KEASLIAN KARYA TULIS SKRIPSI

Saya menyatakan dengan sesungguhnya bahwa skripsi yang saya tulis dengan judul : **“Pengaruh Profitabilitas, *Leverage*, Dan Harga Saham Terhadap Jumlah Dividen Tunai Pada Perusahaan Manufaktur Yang Terdaftar Di BEI ”** tidak memuat karya orang lain atau bagian orang lain, kecuali yang telah disebutkan dalam daftar pustaka selayaknya karya ilmiah.

Jika ternyata terbukti hasil jiplakan, dengan sendirinya skripsi saya batal dan saya bersedia gelar sarjana saya dicabut dan hak saya sebagai mahasiswa ditiadakan.

Madiun, 15 Juli 2011

Ani Yuliana

KATA-KATA BIJAK

**SELALU MENSYUKURI SEGALA YANG DIBERIKAN TUHAN
UNTUK KITA
KARENA HIDUP ADALAH ANUGERAH
TETAP MENJALANI HIDUP INI DAN MELAKUKAN YANG TERBAIK
TUHAN PASTI MENUNJUKKAN KEBESARAN DAN KUASA-NYA
BAGI HAMBA-NYA
YANG SABAR DAN TAK KENAL PUTUS ASA**

DONT STOP TO TRY

ABSTRAKSI

Deviden tunai merupakan deviden yang dibagikan kepada pemegang saham dalam bentuk tunai. Bagi pemegang saham atau investor deviden tunai merupakan tingkat pengembalian investasi berupa kepemilikan saham yang dikeluarkan oleh perusahaan, sedangkan bagi pihak manajemen perusahaan, deviden kas merupakan arus kas keluar yang akan mengurangi kas perusahaan.

Pada penelitian ini menggunakan data perusahaan manufaktur yang terdaftar di Bursa Efek Indonesia (BEI) selama periode 2005-2007. Sampel yang digunakan pada perusahaan manufaktur sebanyak 23 perusahaan dari 126 perusahaan manufaktur yang terdaftar di BEI. Penelitian ini menggunakan pengujian regresi yang bertujuan untuk mengetahui pengaruh variabel independen (profitabilitas, *leverage*, harga saham) terhadap variabel dependen (DPR).

Penelitian ini menemukan bukti bahwa Profitabilitas tidak berpengaruh signifikan terhadap deviden tunai, *leverage* tidak berpengaruh signifikan terhadap deviden tunai, sedangkan harga saham tidak berpengaruh signifikan terhadap deviden tunai.

Kata kunci : Profitabilitas, *Leverage*, Harga saham, Deviden tunai

KATA PENGANTAR

Assalamualaikum Wr. Wb.

Segala puji dan syukur penulis panjatkan kehadirat Allah SWT, yang telah melimpahkan Rahmat, Taufik dan Hidayah-Nya sehingga saya sebagai penulis dapat menyelesaikan penyusunan skripsi ini dengan judul “Pengaruh Profitabilitas, *Leverage*, Harga saham Terhadap Jumlah Dividen Tunai Pada Perusahaan Manufaktur Yang Terdaftar Di BEI”. Skripsi ini diajukan untuk memenuhi syarat untuk memperoleh gelar Sarjana Ekonomi Program Studi Akuntansi Fakultas Ekonomi Universitas Widya Mandala Madiun.

Penyusunan skripsi ini tidak lepas dari berbagai hambatan, namun berkat bimbingan, arahan bantuan dan semangat dari berbagai pihak maka penulis dapat menyelesaikan skripsi ini. Oleh karena itu penulis dengan segala kerendahan hati ingin mengucapkan terimakasih kepada:

1. Ibu Veronika Agustini S. S.E., M.Si. selaku Dekan Fakultas Ekonomi Universitas Widya Mandala Madiun.
2. Ibu Theresia Purbandari, S.E., M.Sc. selaku Ketua Jurusan Akuntansi Fakultas Ekonomi Universitas Widya Mandala Madiun.
3. Ibu Sri Rustiyarningsih, S.E., M.Si., Akt. selaku dosen pembimbing I yang telah bersedia memberikan bimbingan dan arahan dalam penyusunan skripsi ini.
4. Ibu Theresia Purbandari, S.E., M.Sc. selaku dosen pembimbing II yang telah bersedia memberikan bimbingan dalam penyusunan skripsi ini.

6. Bapak dan Ibu tercinta yang telah bekerja keras demi membiayai kuliah dan tak pernah putus mendoakan dan memberikan semangat sehingga penulis dapat menyelesaikan skripsi ini.
7. Buat kakak-kakakku, terima kasih atas semangat dan dukungannya dalam menyelesaikan skripsi.
8. Buat teman-temanku(Hani,Puri,Canton,Veve,Lusi,Lindhot) dan semua nya tidak bisa ku sebutkan satu persatu , terima kasih telah memberikan bantuan, dukungan, doa, semangat, serta nasehat dalam menyelesaikan skripsi.
9. Buat adik-adik keponakanku(Faisal,Feri,Bela,Dita,Wilis,Eko,Dafit,Danang) tercinta yang memberikan bantuan, dukungan, doa, semangat, serta nasehat dalam menyelesaikan skripsi.
10. Buat Tante-tanteku tercinta yang memberikan nasehat dan tuntunan dalam menyelesaikan skripsi.
11. Buat semua Paklek, Bulek tercinta yang memberikan nasehat dan bantuan dalam menyelesaikan skripsi.

Semoga Tuhan membalas kebaikan semua pihak yang telah membantu penulis dalam menyelesaikan skripsi ini. Penulis menyadari bahwa masih terdapat keterbatasan dan kekurangan dalam penyusunan skripsi ini, sehingga penulis mengharapkan kritik dan saran pembaca demi manfaat yang lebih baik bagi kita bersama.

Terimakasih. Semoga Allah meridhoi.Wassalamualakum Wr. Wb

Madiun, 15 Juli 2011

Penulis

DAFTAR ISI

| | |
|---|------|
| HALAMAN JUDUL | i |
| HALAMAN PERSETUJUAN PEMBIMBING | ii |
| HALAMAN PERSETUJUAN TIM PENGUJI | iii |
| PERNYATAAN KEASLIAN KARYA TULIS SKRIPSI | iv |
| HALAMAN MOTTO/PERSEMBAHAN | v |
| ABSTRAKS | vi |
| KATA PENGANTAR | vii |
| DAFTAR ISI | viii |
| DAFTAR TABEL | ix |
| DAFTAR GAMBAR | x |
| DAFTAR LAMPIRAN | xi |
| | |
| BAB I PENDAHULUAN | 1 |
| A. Latar Belakang Masalah | 1 |
| B. Rumusan Masalah | 5 |
| C. Tujuan Penelitian | 6 |
| D. Manfaat Penelitian | 6 |
| E. Sistematika Penulisan Laporan Skripsi | 6 |
| | |
| BAB II. TELAAH TEORI DAN PENGEMBANGAN HIPOTESIS | 8 |
| A. Telaah Teori dan Pengembangan Hipotesis | 8 |
| 1. Pasar Modal di Indonesia | 8 |
| 2. Harga Saham | 10 |
| 3. Kebijakan Dividen | 13 |
| 4. Profitabilitas | 19 |
| 5. <i>Leverage</i> | 20 |
| 6. Dividen <i>Pay-out Ratio</i> (DPR) | 21 |
| 7. Hubungan antara Profitabilitas dan Dividen Tunai | 22 |
| 8. Hubungan antara <i>Leverage</i> dan Dividen Tunai | 23 |
| 9. Hubungan Harga Saham dan Dividen Tunai | 26 |
| B. Kerangka Konseptual atau Model Penelitian | 27 |
| | |
| BAB III. METODA PENELITIAN | 28 |
| A. Desain Penelitian | 28 |
| B. Populasi, Sampel, dan Teknik Pengambilan Sampel | 28 |
| 1. Populasi | 28 |
| 2. Sampel | 28 |
| 3. Teknik Pengambilan Sampel | 28 |
| C. Variabel Penelitian, dan Definisi Operasional Variabel | 29 |
| 1. Profitabilitas | 29 |
| 2. <i>Leverage</i> | 29 |
| 3. Harga Saham | 30 |
| 4. Dividen Tunai | 30 |

| | |
|---|----|
| D. Lokasi dan Waktu Penelitian | 30 |
| E. Data dan Prosedur Pengumpulan Data | 30 |
| F. Teknik Analisis | 31 |
| 1. Uji Asumsi Klasik | 31 |
| a). Uji Normalitas | 31 |
| b). Uji Autokorelasi | 31 |
| c). Uji Multikolinearitas | 32 |
| d). Uji Heteroskedastisitas | 33 |
| 2. Pengujian Hipotesis | 34 |
| a). Persamaan Regresi | 34 |
| b). Koefisien Determinasi (R^2) | 34 |
| 3. Uji t | 35 |
| 4. Uji F | 35 |
| | |
| BAB IV. ANALISIS DATA DAN PEMBAHASAN | 36 |
| A. Data Penelitian | 36 |
| B. Hasil Penelitian | 37 |
| C. Pembahasan | 45 |
| | |
| BAB V. SIMPULAN DAN SARAN | 47 |
| A. Simpulan | 47 |
| B. Keterbatasan | 47 |
| C. Saran | 48 |
| | |
| DAFTAR PUSTAKA | 49 |

LAMPIRAN

DAFTAR GAMBAR

| | |
|---|----|
| Gambar 2.1. Kerangka Konseptual atau Model Penelitian..... | 26 |
| Gambar 4.1. Grafik Histogram..... | 38 |
| Gambar 4.2. Grafik Normal <i>Probability Plot</i> | 38 |
| Gambar 4.3. Grafik Histogram..... | 40 |
| Gambar 4.4. Grafik Normal <i>Probability Plot</i> | 40 |
| Gambar 4.5. Hasil Uji Heterokedastisitas <i>scatterplot</i> | 43 |

DAFTAR TABEL

| | |
|--|----|
| Tabel 4.1. Daftar Sampel Penelitian | 36 |
| Tabel 4.2. Statistik Deskriptif | 37 |
| Tabel 4.3. Hasil Uji Pertama Normalitas | 38 |
| Tabel 4.4. Hasil Uji Akhir Normalitas | 40 |
| Tabel 4.5. Hasil Pengujian Multikolinearitas | 41 |
| Tabel 4.6. Hasil Uji Autokolerasi | 42 |
| Tabel 4.7. Hasil Uji Park | 44 |
| Tabel 4.8. Hasil Uji F | 47 |