

PENGARUH UKURAN PERUSAHAAN, *RETURN ON ASSET* (ROA), *NET PROFIT MARGIN* (NPM), *LEVERAGE*, *DEBT TO EQUITY RATIO* (DER), DAN KEPEMILIKAN INSTITUSIONAL TERHADAP PRAKTIK *INCOME SMOOTHING* PADA PERUSAHAAN MANUFAKTUR YANG TERDAFTAR DI BURSA EFEK INDONESIA PADA TAHUN 2011-2015

SKRIPSI

Diajukan sebagai salah satu syarat
memperoleh gelar Sarjana Strata 1



Disusun oleh:

Nama : Lisa Purnamasari

NIM : 52412030

**PROGRAM STUDI AKUNTANSI
FAKULTAS EKONOMI DAN BISNIS
UNIVERSITAS KATOLIK WIDYA MANDALA MADIUN
Mei 2017**

Skripsi berjudul

PENGARUH UKURAN PERUSAHAAN, *RETURN ON ASSET* (ROA), *NET PROFIT MARGIN* (NPM), *LEVERAGE*, *DEBT TO EQUITY RATIO* (DER), DAN KEPEMILIKAN INSTITUSIONAL TERHADAP PRAKTIK *INCOME SMOOTHING* PADA PERUSAHAAN MANUFAKTUR YANG TERDAFTAR DI BURSA EFEK INDONESIA PADA TAHUN 2011-2015

Yang dipersiapkan dan disusun oleh
Lisa Purnamasari (NIM: 52412030)

Telah disetujui dan diterima baik oleh pembimbing skripsi Fakultas Ekonomi dan Bisnis Universitas Katolik Widya Mandala Madiun, guna mencapai sebagian tugas dan memenuhi syarat-syarat untuk memperoleh gelar Sarjana Ekonomi Program Studi Akuntansi

Madiun, 15 Mei 2017

Disetujui dan diterima baik oleh

Pembimbing I

Haris Wibisono, S.E., M.Si., Ak.,CA

Pembimbing II

Intan Immanuela, S.E., M.SA.

Mengetahui,

Dekan
Fakultas Ekonomi dan Bisnis
Universitas Katolik Widya Mandala
Madiun



Mujilan, S.E., M.Sc.
NIDN: 0702067703

Ketua Program Studi Akuntansi
Fakultas Ekonomi dan Bisnis
Universitas Katolik Widya Mandala
Madiun



Dwi Handayani, S.E., M.Si.
NIDN: 0704107001

Skripsi berjudul




PENGARUH UKURAN PERUSAHAAN, *RETURN ON ASSET* (ROA), *NET PROFIT MARGIN* (NPM), *LEVERAGE*, *DEBT TO EQUITY RATIO* (DER), DAN KEPEMILIKAN INSTITUSIONAL TERHADAP PRAKTIK *INCOME SMOOTHING* PADA PERUSAHAAN MANUFAKTUR YANG TERDAFTAR DI BURSA EFEK INDONESIA PADA TAHUN 2011-2015

Yang dipersiapkan dan disusun oleh
Lisa Purnamasari (NIM: 52412030)

Telah dipertahankan di depan tim penguji dan dinyatakan telah memenuhi syarat untuk diterima, guna melengkapi sebagian tugas dan memenuhi syarat-syarat untuk memperoleh gelar Sarjana Ekonomi Program Studi Akuntansi

Madiun, 24 Mei 2017
Tim Penguji Skripsi

1. Dwi Handayani, S.E.,M.Si.
Ketua Tim Penguji
2. Theresia Purbandari, S.E., M.Sc
Anggota Penguji
3. Intan Immanuela, S.E., M.SA.
Anggota Penguji

()
()
()

PERNYATAAAN KEASLIAN KARYA TULIS

Saya menyatakan dengan sesungguhnya bahwa skripsi yang saya tulis dengan judul **“Pengaruh Ukuran Perusahaan, Return On Asset (ROA), Net Profit Margin (NPM), Leverage, Debt to Equity Ratio, dan Kepemilikan Institusional terhadap Praktik Income Smoothing pada Perusahaan Manufaktur yang Terdaftar di Bursa Efek Indonesia pada Tahun 2011-2015”** tidak memuat karya orang lain atau bagian karya orang lain, kecuali yang telah disebutkan dalam daftar pustaka selayaknya karya ilmiah.

Bilamana dikemudian hari terbukti hasil jiplakan, dengan sendirinya skripsi saya batal, dan saya bersedia gelar kesarjanaan saya dicabut dan hak saya sebagai mahasiswa dibatalkan.

Madiun, 15 Mei 2017



Lisa Purnamasari

MOTTO DAN PERSEMBAHAN

Jika orang berpegang pada keyakinan, maka hilanglah kesangsian. Tetapi, jika orang sudah mulai berpegang pada kesangsian, maka hilanglah keyakinan.

(Sir Francis Bacon)

Jalani prosesnya, istirahatkanlah lelahnya, Syukuri hasilnya.

Penulis persembahkan kepada:

1. Kedua orang tua tercinta
2. Keluargaku tersayang
3. Kakak-kakakku tersayang
4. Teman-temanku
5. Almamaterku

ABSTRAKSI

Penelitian ini bertujuan untuk membuktikan secara empiris bahwa ukuran perusahaan, *Return On Asset* (ROA), *Net Profit Margin* (NPM), *leverage*, *Debt to Equity Ratio*, dan kepemilikan institusional berpengaruh terhadap praktik perataan laba (*Income Smoothing*) pada perusahaan pada perusahaan manufaktur yang terdaftar di Bursa Efek Indonesia Pada Tahun 2011 sampai tahun 2015. Data yang digunakan dalam penelitian ini diperoleh dari laporan keuangan perusahaan yang dipublikasikan di *website* Bursa Efek Indonesia. Sampel dalam penelitian ini adalah 55 perusahaan yang sesuai dengan kriteria sampel (*purposive sampling*). Pengujian hipotesis menggunakan analisis regresi logistik dengan bantuan program SPSS versi 17. Hasil penelitian ini tidak mampu membuktikan bahwa variabel ukuran perusahaan, *Return On Asset* (ROA), *Net Profit Margin* (NPM), *leverage*, *Debt to Equity Ratio*, dan kepemilikan institusional berpengaruh terhadap praktik perataan laba.

Kata kunci: perataan laba, ukuran perusahaan, profitabilitas, rasio hutang, kepemilikan institusional

KATA PENGANTAR

Puji syukur, atas berkat dan rahmat Allah SWT, serta dukungan dan partisipasi dari berbagai pihak, penulis dapat menyelesaikan skripsi dengan judul **“Pengaruh Ukuran Perusahaan, *Return On Asset (ROA)*, *Net Profit Margin (NPM)*, *Leverage*, *Debt to Equity Ratio*, dan Kepemilikan Institusional Terhadap Praktik Perataan Laba (*Income Smoothing*) Pada Perusahaan Manufaktur yang Terdaftar di Bursa Efek Indonesia Pada Tahun 2011 Sampai Tahun 2015”**.

Pada kesempatan ini penulis ingin menyampaikan terimakasih yang sebesar-besarnya kepada semua pihak yang telah membantu dan memberikan semangat serta doa selama proses penyusunan skripsi, yaitu:

1. Bapak Mujilan, S.E, M.Sc., selaku Dekan Fakultas Ekonomi & Bisnis Universitas Katolik Widya Mandala Madiun.
2. Ibu Dwi Handayani, S.E, M.Si., selaku Ketua Program Studi Akuntansi Universitas Katolik Widya Mandala Madiun.
3. Bapak Haris Wibisono, S.E., M.Si., Ak.,CA selaku dosen pembimbing I yang telah meluangkan waktu, memberikan bimbingan, arahan, dan motivasi kepada penulis selama proses penyusunan skripsi.
4. Ibu Intan Immanuela, S.E., M.SA.,selaku dosen pembimbing II yang telah meluangkan waktu, memberikan bimbingan, arahan, dan motivasi kepada penulis selama proses penyusunan skripsi.
5. Seluruh Bapak/Ibu dosen Fakultas Ekonomi & Bisnis Universitas Katolik Widya Mandala Madiun khususnya program studi akuntansi yang telah memberikan ilmu kepada penulis.
6. Seluruh staf Tata Usaha dan Staf Perpustakaan Universitas Katolik Widya Mandala Madiun.
7. Kedua orang tua, Sudi (Bapak) dan Bibit (Ibu) yang selalu memberikan semangat dan doa, serta dengan tanpa letih bekerja demi membiayai pendidikanku.
8. Kakak-kakakku yang selalu memberi semangat, dukungan dan doa.

9. Seluruh keluarga dan saudara yang telah memberikan dukungan dan doa sehingga penulis dapat menyelesaikan penyusunan skripsi ini.
10. Ratih, Inti, Mualifa, Puput dan semua teman-teman prodi akuntansi yang memberikan dukungan, semangat, motivasi, dan doa.

Penulis menyadari bahwa dalam penyusunan skripsi ini masih banyak kekurangan karena adanya keterbatasan pengetahuan dan pengalaman penulis. Semoga skripsi ini bermanfaat dan dapat digunakan sebagai informasi bagi semua yang membutuhkan.

Madiun, 15 Mei 2017

Penulis,

Lisa Purnamasari

DAFTAR ISI

HALAMAN JUDUL	i
HALAMAN PENGESAHAN	ii
HALAMAN PERSETUJUAN	iii
HALAMAN PERNYATAAN KEASLIAN	iv
HALAMAN MOTTO DAN PERSEMBAHAN	v
ABSTRAKSI.....	vi
KATA PENGANTAR	vii
DAFTAR ISI	ix
DAFTAR TABEL	xi
DAFTAR GAMBAR.....	xi
DAFTAR LAMPIRAN.....	xii
BAB I PENDAHULUAN	
A. Latar Belakang Masalah.....	1
B. Rumusan Masalah.....	9
C. Tujuan Penelitian	10
D. Manfaat Penelitian	11
E. Sistematika Penulisan Laporan Skripsi	11
BAB II TINJAUAN PUSTAKA DAN PENGEMBANGAN HIPOTESIS	
A. Telaah Teori dan Pengembangan Hipotesis	13
1. Teori Keagenan.....	13
2. Perataan Laba	15
3. Pengaruh Ukuran Perusahaan terhadap Perataan Laba.....	18
4. Pengaruh ROA terhadap Perataan Laba.....	21
5. Pengaruh NPM terhadap Perataan Laba	23
6. Pengaruh <i>Leverage</i> terhadap Perataan Laba	25
7. Pengaruh DER terhdap Perataan Laba.....	27
8. Pengaruh Kepemilikan Institusional.....	29
B. Kerangka Konseptual atau Model Penelitian	32
BAB III METODE PENELITIAN	
A. Desain Penelitian	33
B. Populasi, Sampel Penelitian, dan Teknik Pengambilan Sampel	33
C. Variabel Penelitian dan Definisi Operasional Variabel	34
1. Variabel Penelitian.....	34
2. Definisi Operasional dan Pengukuran Variabel	34
D. Lokasi dan Waktu Penelitian.....	39
E. Data dan Prosedur Pengumpulan Data.....	39
1. Sumber dan Jenis Data	39
2. Prosedur Pengumpulan Data	39
F. Teknik Analisis	40
1. Statistik Deskriptif	40
2. Analisis Regresi Logistik	40
a. Menilai Keseluruhan Model.....	41
b. Analisis Logit dengan Persamaan	41

BAB IV ANALISIS DATA DAN PEMBAHASAN	
A. Data Penelitian	43
B. Hasil Penelitian.....	44
1. Hasil Perhitungan Indeks Eckel.....	44
2. Uji Statistik Deskriptif	45
3. Uji Regresi Logistik.....	49
C. Pembahasan	52
1. Ukuran perusahaan berpengaruh positif terhadap perataan laba.....	52
2. ROA berpengaruh positif terhadap perataan laba.....	54
3. NPM berpengaruh positif terhadap perataan laba	55
4. <i>Leverage</i> berpengaruh positif terhadap perataan laba	56
5. DER berpengaruh positif terhadap perataan laba	57
6. KI berpengaruh negatif terhadap perataan laba	58
BAB V KESIMPULAN, KETERBATASAN DAN SARAN	
A. Kesimpulan	60
B. Keterbatasan	61
C. Saran.....	61
DAFTAR PUSTAKA	63
LAMPIRAN	
1. Daftar Nama Sampel Perusahaan	
2. Perhitungan Indeks Perataan Laba	
3. Hasil Perhitungan Variabel Dependen dan Independen	
4. Laba Perusahaan Tiap Tahun	
5. Perhitungan Koefisien Variasi Perubahan Laba	
6. Penjualan Tiap Tahun	
7. Perhitungan Koefisien Variasi Perubahan Penjualan	
8. Total Aktiva Tiap Tahun	
9. Perhitungan Ukuran Perusahaan	
10. Perhitungan <i>Return On Asset</i> (ROA)	
11. Perhitungan <i>Net Profit Margin</i> (NPM)	
12. Perhitungan <i>Leverage</i>	
13. Perhitungan <i>Debt to Equity Ratio</i> (DER)	
14. Total Hutang Tiap Tahun	
15. Total Ekuitas Tiap Tahun	
16. Perhitungan Kepemilikan Institusional	
17. Hasil Uji Statistik Deskriptif	
18. Hasil Uji Regresi Logistik	

DAFTAR TABEL

Tabel 4.1	Tabel Klasifikasi Sampel	43
Tabel 4.2	Hasil Uji Statistik Deskriptif	45
Tabel 4.3	Hasil Uji Statistik Grup	47
Tabel 4.4	Tabel <i>Hosmer and Lemeshow Test</i>	49
Tabel 4.5	Tabel Model Summary	50
Tabel 4.6	Tabel <i>Variabel in the Equation</i>	51

DAFTAR GAMBAR

Gambar 1.	Kerangka Konseptual atau Model Penelitian	32
-----------	---	----

DAFTAR LAMPIRAN

Lampiran 1	Daftar Nama Sampel Perusahaan
Lampiran 2	Perhitungan Indeks Perataan Laba
Lampiran 3	Hasil Perhitungan Variabel Dependen dan Independen
Lampiran 4	Laba Perusahaan Tiap Tahun
Lampiran 5	Perhitungan Koefisien Variasi Perubahan Laba
Lampiran 6	Penjualan Tiap Tahun
Lampiran 7	Perhitungan Koefisien Variasi Perubahan Penjualan
Lampiran 8	Total Aktiva Tiap Tahun
Lampiran 9	Perhitungan Ukuran Perusahaan
Lampiran 10	Perhitungan <i>Return On Asset</i> (ROA)
Lampiran 11	Perhitungan <i>Net Profit Margin</i> (NPM)
Lampiran 12	Perhitungan <i>Leverage</i>
Lampiran 13	Perhitungan <i>Debt to Equity Ratio</i> (DER)
Lampiran 14	Total Hutang Tiap Tahun
Lampiran 15	Total Ekuitas Tiap Tahun
Lampiran 16	Perhitungan Kepemilikan Institusional
Lampiran 17	Hasil Uji Statistik Deskriptif
Lampiran 18	Hasil Uji Regresi Logist