

**ANALISIS PENGARUH FAKTOR-FAKTOR INTERNAL
PERUSAHAAN TERHADAP *EARNING PER SHARE*
(STUDI KASUS PADA PERUSAHAAN MANUFAKTUR
YANG *GO PUBLIC* DI BEI TAHUN 2014-2017)**

SKRIPSI

**Diajukan sebagai salah satu syarat
memperoleh gelar Sarjana Strata 1**



Diajukan Oleh :

Nama : Yonanda Ekosasana

NIM : 52414036

**PROGRAM STUDI AKUNTANSI
FAKULTAS EKONOMI DAN BISNIS
UNIVERSITAS KATOLIK WIDYA MANDALA MADIUN**

Januari 2019

HALAMAN PENGESAHAN

Skripsi berjudul

ANALISIS PENGARUH FAKTOR-FAKTOR INTERNAL

PERUSAHAAN

TERHADAP *EARNING PER SHARE*

(STUDI KASUS PADA PERUSAHAAN MANUFAKTUR

YANG GO PUBLIC DI BEI TAHUN 2014-2017)

Yang dipersiapkan dan disusun oleh


Yonanda Ekosasana (NIM: 52414036)

Telah disetujui dan diterima baik oleh pembimbing skripsi Fakultas Ekonomi dan Bisnis Universitas Katolik Widya Mandala Madiun, guna melengkapi sebagian tugas dan memenuhi syarat-syarat untuk memperoleh gelar Sarjana Akuntansi

Madiun, 22 Januari 2019

Disetujui dan diterima baik oleh

Pembimbing




Mujilan, S.E., M.Sc.

Dekan
Fakultas Ekonomi dan Bisnis
Universitas Katolik Widya Mandala
Madiun



Mujilan, S.E., M.Sc.

a.n Ketua Program Studi Akuntansi
Fakultas Ekonomi dan Bisnis
Universitas Katolik Widya Mandala
Madiun



Mujilan, S.E., M.Sc.

HALAMAN PERSETUJUAN

Skripsi berjudul

**ANALISIS PENGARUH FAKTOR-FAKTOR INTERNAL
PERUSAHAAN TERHADAP *EARNING PER SHARE*
(STUDI KASUS PADA PERUSAHAAN MANUFAKTUR
YANG *GO PUBLIC* DI BEI TAHUN 2014-2017)**




Yang dipersiapkan dan disusun oleh

Yonanda Ekosasana (NIM: 52414036)

Telah disetujui dan diterima baik oleh pembimbing skripsi Fakultas Ekonomi dan Bisnis Universitas Katolik Widya Mandala Madiun, guna melengkapi sebagian tugas dan memenuhi syarat-syarat untuk memperoleh gelar Sarjana Akuntansi

Madiun, 25 Januari 2019

Tim Penguji Skripsi

1. Haris Wibisono, S.E., M.Si., Ak., CA. ()
Penguji 1
2. Intan Immanuela, S.E., M.SA. ()
Penguji 2
3. Mujilan, S.E., M.Sc. ()
Penguji 3

PERNYATAAN KEASLIAN KARYA TULIS SKRIPSI

Saya menyatakan dengan sesungguhnya bahwa skripsi yang saya tulis dengan judul “**Analisis Pengaruh dan Faktor-Faktor Internal Perusahaan Terhadap *Earning Per Share* (Studi Kasus pada Perusahaan Manufaktur yang *Go Public* Di Bursa Efek Indonesia Tahun 2014-2017)**” tidak memuat karya orang lain atau bagian karya orang lain, kecuali yang telah disebutkan dalam daftar pustaka selayaknya karya tulis ilmiah.

Jikalau ternyata terbukti hasil jiplakan, dengan sendirinya skripsi saya batal, dan saya bersedia gelar keserjanaan saya dicabut dan hak saya sebagai mahasiswa ditiadakan.

Madiun, 22 Januari 2019



Yonanda Ekosana

MOTTO DAN PERSEMBAHAN

Pray, believe that God will always give more than we ask.

Keberhasilan tidak dilihat dari seberapa banyak kita gagal, namun keberhasilan dilihat dari seberapa cepat kita bangkit – Abraham Lincoln

Semua kerja keras yang banyak membuatmu menguras tenaga, semua itu akan membuahkan hasil yang baik dan memuaskan pula – Kai (EXO)

There is no magic to achievement. It's really about hard work, choices and persistence – Michelle Obama

\

Penulis persembahkan kepada

1. Ayah dan ibu tercinta
2. Saudaraku dan keluargaku
3. Teman-teman, sahabat, dan mutualku
4. Almamaterku

ABSTRAKSI

Penelitian ini bertujuan untuk membuktikan pengaruh dari faktor-faktor internal perusahaan yang dapat mempengaruhi *earning per share* (EPS). Faktor internal yang digunakan dalam penelitian ini adalah *current ratio* (CR), *debt to assets ratio* (DAR), *total assets turnover* (TATO), ukuran perusahaan dan pertumbuhan penjualan. Populasi yang digunakan dalam penelitian ini adalah semua perusahaan manufaktur yang terdaftar di Bursa Efek Indonesia (BEI) pada tahun 2014-2017. Pemilihan sampel dilakukan dengan metode *purposive sampling* dengan berpedoman pada kriteria tertentu. Berdasarkan kriteria yang telah ditentukan, ditetapkan bahwa sampel yang digunakan dalam penelitian sebanyak 48 perusahaan selama periode 4 tahun, sehingga total sampel yang didapat adalah 192. Jenis data yang digunakan adalah data sekunder, yaitu berupa laporan keuangan tahunan periode 2014-2017. Hasil penelitian membuktikan bahwa CR, DAR, ukuran perusahaan berpengaruh positif dan signifikan terhadap EPS, sedangkan pertumbuhan penjualan berpengaruh negatif terhadap EPS dan TATO yang dikeluarkan dari variabel karena mengalami *redundant* dengan DAR karena menggunakan rumus yang sama, yaitu total aset.

Kata kunci : *current ratio* (CR), *debt to assets ratio* (DAR), *total assets turnover* (TATO), ukuran perusahaan, pertumbuhan penjualan, *earning per share* (EPS)

KATA PENGANTAR

Alhamdulillah, Puji syukur kepada Allah SWT yang telah melimpahkan rahmat dan berkat-Nya, serta dukungan dan partisipasi dari berbagai pihak, penulis dapat menyelesaikan skripsi dengan judul “**Analisis Pengaruh Faktor-Faktor Internal Perusahaan Terhadap *Earning Per Share* (Studi Kasus pada Perusahaan Manufaktur yang *Go Public* Di BEI Tahun 2014-2017)**”

Pada kesempatan ini penulis ingin menyampaikan terima kasih yang sebesar-besarnya kepada semua pihak yang telah membantu dan memberikan semangat serta doa dalam proses penyusunan skripsi, yaitu

1. Allah SWT yang telah memberikan ridho rahmat-Nya, kelancaran, dan kemudahan untuk penulis dalam menyelesaikan skripsi.
2. Mujilan, S.E., M.Sc. selaku Dekan Fakultas Ekonomi dan Bisnis Universitas Katolik Widya Mandala Madiun, selaku Ketua Prodi Akuntansi Fakultas Ekonomi dan Bisnis Universitas Widya Mandala Madiun.
3. Mujilan, S.E., M.Sc. selaku dosen pembimbing yang telah bersedia memberikan bimbingan dan arahan dalam penyusunan skripsi ini.
4. Untuk para dosen dan staf Fakultas Ekonomi dan Bisnis yang telah memberikan mata kuliah terima kasih atas semua ilmu yang telah diajarkan.
5. Seluruh staf Tata Usaha dan Staf Perpustakaan Universitas Katolik Widya Mandala Madiun.
6. Kedua orang tua, Ayah (Hari Eko Sasana) dan Ibu (Warsiyah) tercinta yang telah bekerja keras demi membiayai kuliah dan tak pernah lelah mendoakan serta memberikan semangat sehingga penulis dapat menyelesaikan skripsi ini.

7. Teman Sejawat, Saudara seperjuangan Akuntansi Widya Mandala Madiun Angkatan 2014 (Dira, Atikah, Intan, Agatha, Imaniar, Sevila, Tabitha, Rosa, Mbak Risky, Putri W, Putri M, Hesti, Eddra, Annisa, Hudha, Sandy, Amanto, Jisa, Crescensia) terima kasih untuk pertemanannya, motivasi, dukungan, semangat dan tempat untukku berbagi cerita baik suka maupun duka. Tanpa kalian aku tak pernah berarti, tanpa kalian aku bukan siapa yang bisa ada sampai dititik ini. Sukses untuk kalian semua, semoga pertemanan ini tidak berakhir di bangku kuliah saja tetapi akan terus berlanjut selamanya. Sayang kalian.
8. Seluruh keluarga dan saudara yang sudah memberikan doa dan dukungan sehingga penulis dapat menyelesaikan penyusunan skripsi ini.
9. Sahabat terdekatku, Dira Nur Agista dan Atikah Maulidya Waber yang telah memberikan semangat, dukungan dan doanya sehingga penulis dapat menyelesaikan skripsi. *Thank you and I love you.*
10. Mutualku (Juney, kak Lida, Ira, Disya, kak Ri, Shila, Tika, Azizah, Ryn, Dinda, Nian, Dea, kak Uta, Icha, kak Indri, kak Lidya, Intan, Tiyur, Joy, Tazki, mami Efa, Dinah, Dep, Dee, dan yang lain yang tak tidak bisa aku sebutkan satu-satu) terima kasih atas dukungan dan semangatnya.
11. Teman-teman prodi Akuntansi angkatan 2014, terimakasih atas kebersamaanya, pertemanan, dukungan, semangat dan doanya. *Love you all.*
12. Teman-teman KKN dukuh Setumbal, desa Jurug, Ponorogo, terimakasih atas pengalaman, berbagi cerita, susah sedih, senang dan kebersamaan kalian selama ini. Sukses untuk kalian.

13. Jeffrey, terimakasih atas dukungan, semangat dan dorongannya sehingga penulis dapat menyelesaikan penyusunan skripsi.
14. Semua pihak yang tidak dapat disebutkan satu persatu, terimakasih selama ini telah memberikan semangat, dukungan, dorongan, doa dan bantuannya dalam penyusunan skripsi ini.

Penulis menyadari bahwa dalam penyusunan skripsi ini masih banyak kekurangan karena adanya keterbatasan pengetahuan dan pengalaman penulis, maka dari itu penulis menerima saran dan kritik. Semoga skripsi ini bermanfaat dan dapat digunakan sebagai informasi bagi semua yang membutuhkan.

Terimakasih.

Madiun, 22 Januari 2019

Penulis

Yonanda Ekosana

DAFTAR ISI

HALAMAN PENGESAHAN.....	Error! Bookmark not defined.
HALAMAN PERSETUJUAN.....	ii
PERNYATAAN KEASLIAN KARYA TULIS SKRIPSI	iii
MOTTO DAN PERSEMBAHAN	v
ABSTRAKSI.....	vi
KATA PENGANTAR	vii
DAFTAR ISI.....	x
DAFTAR GAMBAR	xiii
DAFTAR TABEL.....	xiv
BAB I PENDAHULUAN.....	1
A. Latar Belakang Masalah.....	1
B. Rumusan Masalah.....	4
C. Tujuan Penelitian.....	5
D. Manfaat Penelitian	5
E. Sistematika Penulisan.....	6
BAB II TINJAUAN PUSTAKA DAN PENGEMBANGAN HIPOTESIS	7
A. Telaah Teori dan Pengembangan Hipotesis.....	7
1. Laporan Keuangan.....	7
2. Kinerja Keuangan	9
3. Faktor Internal.....	9
4. Rasio Keuangan	10
a. <i>Current Ratio</i> (CR).....	10
b. <i>Debt to Assets Ratio</i> (DAR)	11

c.	<i>Total Asset Turnover (TATO)</i>	12
d.	Ukuran Perusahaan.....	12
e.	Pertumbuhan Penjualan.....	13
f.	<i>Earning Per Share (EPS)</i>	13
5.	Pengaruh <i>Current Rasio (CR)</i> terhadap EPS.....	15
6.	Pengaruh <i>Debt to Assets Ratio (DAR)</i> terhadap EPS.....	17
7.	Pengaruh <i>Total Assets Turnover (TATO)</i> terhadap EPS.....	19
8.	Pengaruh Ukuran Perusahaan terhadap EPS	21
9.	Pengaruh Pertumbuhan Penjualan terhadap EPS.....	23
B.	Kerangka Konseptual.....	24
BAB III METODE PENELITIAN.....		26
A.	Desain Penelitian.....	26
B.	Populasi, Sampel, dan Teknik Pengambilan Sampel.....	26
C.	Variabel Penelitian dan Definisi Operasional Variabel.....	27
D.	Lokasi dan Waktu Penelitian.....	29
E.	Data dan Prosedur Pengumpulan Data.....	29
F.	Teknik dan Analisis Data.....	30
1.	Analisis Statistik Deskriptif.....	30
2.	Uji Asumsi Klasik.....	30
a.	Uji Normalitas	30
b.	Uji Multikolinearitas	31
c.	Uji Autokorelasi.....	31
d.	Uji Heteroskedastisitas	32
3.	Uji Hipotesis.....	32
a.	Analisis Regresi Linier Berganda	32

b.	Koefisien Determinasi	33
c.	Uji Statistik t.....	34
d.	Uji F.....	34
BAB IV ANALISIS DATA DAN PEMBAHASAN.....		35
A.	Data Penelitian.....	35
B.	Hasil Penelitian.....	36
1.	Analisis Statistik Deskriptif.....	36
2.	Uji Asumsi Klasik.....	38
a.	Uji Normalitas.....	38
b.	Uji Multikolinearitas.....	42
c.	Uji Autokorelasi.....	46
d.	Uji Heterokedastisitas.....	47
3.	Uji Hipotesis.....	47
a.	Persamaan Regresi.....	47
b.	Koefisien Determinasi.....	49
c.	Uji t.....	50
d.	Uji F.....	51
C.	Pembahasan.....	52
BAB V KESIMPULAN DAN SARAN.....		57
A.	Kesimpulan.....	57
B.	Keterbatasan Penelitian.....	58
C.	Saran.....	58
DAFTAR PUSTAKA		60
LAMPIRAN		

DAFTAR GAMBAR

Gambar 1. Model Penelitian	24
Gambar 4.1 Hasil Uji Normalitas sebelum <i>outlier</i>	38
Gambar 4.2 Hasil Uji Normalitas setelah outlier.....	41
Gambar 4.3 Hasil Uji Heteroskedastisitas.....	47

DAFTAR TABEL

Tabel 1.1 Tabel Pengambilan Keputusan.....	31
Tabel 4.1 Tabel Pengambilan Sampel.....	35
Tabel 4.2 Tabel Statistik Deskriptif setelah outlier.....	36
Tabel 4.3 Tabel Uji K-S sebelum pengobatan.....	39
Tabel 4.4 Tabel Uji K-S setelah pengobatan.....	42
Tabel 4.5 Tabel Uji Multikolinearitas sebelum pengobatan.....	43
Tabel 4.6 Tabel Uji Regresi Linier Sederhana.....	44
Tabel 4.7 Tabel Uji Multikolinearitas setelah pengobatan.....	45
Tabel 4.8 Tabel Uji Autokorelasi.....	46
Tabel 4.9 Analisis Regresi Linier Berganda.....	48
Tabel 4.10 Tabel Koefisien Determinasi.....	49
Tabel 4.11 Tabel Uji F.....	51

DAFTAR LAMPIRAN

Lampiran 1	Daftar Perusahaan Manufaktur
Lampiran 2	Perhitungan <i>current ratio</i> (X1)
Lampiran 3	Perhitungan <i>debt to assets</i> (X2)
Lampiran 4	Perhitungan <i>total assets turnover</i> (X3)
Lampiran 5	Perhitungan ukuran perusahaan
Lampiran 7	Perhitungan pertumbuhan penjualan
Lampiran 8	Hasil Output SPSS